

## MINISTERO DELLE POLITICHE AGRICOLE ALIMENTARI E FORESTALI

DECRETO 31 marzo 2022.

### Piano di gestione dei rischi in agricoltura 2022.

#### IL MINISTRO DELLE POLITICHE AGRICOLE ALIMENTARI E FORESTALI

Visti i regolamenti (UE) della Commissione dell'8 dicembre 2013 n. 1407/2013 e n. 1408/2013, relativi, rispettivamente, all'applicazione degli articoli 107 e 108 del trattato sul funzionamento dell'Unione europea agli aiuti «*de minimis*» ed agli aiuti «*de minimis*» nel settore agricolo;

Visto il regolamento (UE) n. 702/2014 della Commissione, del 25 giugno 2014, ed in particolare l'art. 27, concernente, tra l'altro, gli aiuti per i capi animali morti negli allevamenti zootecnici e l'art. 28, relativo agli aiuti per il pagamento dei premi assicurativi;

Visto il regolamento (UE) n. 1305/2013 del Parlamento europeo e del Consiglio del 17 dicembre 2013, che prevede, tra l'altro, un sostegno finanziario per il pagamento di premi di assicurazione del raccolto, degli animali e delle piante a fronte del rischio di perdite economiche per gli agricoltori causate da avversità atmosferiche, da epizootie o fitopatie, da infestazioni parassitarie o dal verificarsi di un'emergenza ambientale, nonché un sostegno finanziario per i fondi di mutualizzazione per il pagamento di compensazioni finanziarie agli agricoltori in caso di perdite economiche causate da avversità atmosferiche, da epizootie o fitopatie, da infestazioni parassitarie o dal verificarsi di un'emergenza ambientale ed altresì un sostegno per uno strumento di stabilizzazione del reddito per il pagamento di compensazioni finanziarie agli agricoltori a seguito di un drastico calo di reddito;

Visto il regolamento (UE) n. 1308/2013 del Parlamento europeo e del Consiglio del 17 dicembre 2013, recante organizzazione comune dei mercati dei prodotti agricoli, che abroga i regolamenti (CEE) n. 922/72, (CEE) n. 1307/2001 e (CE) n. 1234/2007;

Visto il regolamento (UE) n. 2393/2017 del Parlamento europeo e del Consiglio del 13 dicembre 2017 che modifica i regolamenti (UE) n. 1305/2013 sul sostegno allo sviluppo rurale da parte del Fondo europeo agricolo per lo sviluppo rurale (FEASR), (UE) n. 1306/2013 sul finanziamento, sulla gestione e sul monitoraggio della politica agricola comune, (UE) n. 1307/2013 recante norme sui pagamenti diretti agli agricoltori nell'ambito dei regimi di sostegno previsti dalla politica agricola comune, (UE) n. 1308/2013 recante organizzazione comune dei mercati dei prodotti agricoli e (UE) n. 652/2014 che fissa le disposizioni per la gestione delle spese relative alla filiera alimentare, alla salute e al benessere degli animali, alla sanità delle piante e al materiale riproduttivo vegetale;

Visto regolamento (UE) 2220/2020 del Parlamento europeo e del Consiglio del 23 dicembre 2020 che stabilisce alcune disposizioni transitorie relative al soste-

gno da parte del Fondo europeo agricolo per lo sviluppo rurale (FEASR) e del Fondo europeo agricolo di garanzia (FEAGA) negli anni 2021 e 2022 e che modifica i regolamenti (UE) n. 1305/2013, (UE) n. 1306/2013 e (UE) n. 1307/2013 per quanto riguarda le risorse e l'applicazione negli anni 2021 e 2022 e il regolamento (UE) n. 1308/2013 per quanto riguarda le risorse e la distribuzione di tale sostegno in relazione agli anni 2021 e 2022;

Visti gli Orientamenti dell'Unione europea per gli aiuti di Stato nel settore agricolo e forestale e nelle zone rurali 2014-2020 ed in particolare il punto 1.2 concernente la gestione dei rischi e delle crisi;

Visto il Programma di sviluppo rurale nazionale - PSRN 2014-2022, approvato dalla Commissione europea con decisione C(2015) 8312 del 20 novembre 2015, così come risultante dall'ultima modifica approvata con decisione C(2021) 6136 del 16 agosto 2021 e, in particolare, la misura 17 «Gestione del rischio»;

Visto il regolamento (UE) 2115/2021 del Parlamento europeo e del Consiglio del 2 dicembre 2021, recante norme sul sostegno ai piani strategici che gli Stati membri devono redigere nell'ambito della politica agricola comune (piani strategici della PAC) e finanziati dal Fondo europeo agricolo di garanzia (FEAGA) e dal Fondo europeo agricolo per lo sviluppo rurale (FEASR) e che abroga i regolamenti (UE) n. 1305/2013 e (UE) n. 1307/2013;

Vista la legge 30 dicembre 2021, n. 234, recante «Bilancio di previsione dello Stato per l'anno finanziario 2022 e bilancio pluriennale per il triennio 2022-2024», e, in particolare, l'art. 1 commi dal 515 al 518, con cui viene istituito il Fondo mutualistico nazionale per la copertura dei danni catastrofali meteorologici alle produzioni agricole causati da alluvione, gelo o brina e siccità, finalizzato agli interventi di cui agli articoli 69, lettera f) e 76 del regolamento (UE) 2115/2021, con una dotazione finanziaria per l'anno 2022 di 50 milioni di euro, disposta dal citato comma 515;

Considerato, in particolare, l'art. 1, comma 515, della citata legge 30 dicembre 2021, n. 234, il quale nello stabilire che le disposizioni per il riconoscimento, la costituzione, il finanziamento e la gestione del Fondo sono definite con successivo decreto del Ministro delle politiche agricole alimentari e forestali dispone, altresì, che i criteri e le modalità di intervento del Fondo stesso siano definiti annualmente nel Piano di gestione dei rischi in agricoltura di cui all'art. 4 del decreto legislativo 102/2004;

Considerate le misure di sostegno alla gestione del rischio attivate nell'ambito di taluni Programmi di sviluppo rurale regionali 2014-2020 ed in particolare la misura 5 «Ripristino del potenziale produttivo agricolo danneggiato da calamità naturali ed eventi catastrofici», prevista dall'art. 18 del regolamento (UE) n. 1305/2013, e le sottomisure 8.3 «Sostegno alla prevenzione dei danni arrecati alle foreste da incendi, calamità naturali ed eventi catastrofici» e 8.4 «Sostegno al ripristino delle foreste danneggiate da incendi, calamità naturali ed eventi catastrofici»;



Considerato il Piano nazionale di sostegno del settore ortofrutta in attuazione del citato regolamento (UE) n. 1308/2013;

Vista la legge 23 dicembre 2000, n. 388 recante «Disposizioni per la formazione del bilancio annuale e pluriennale dello Stato (legge finanziaria 2001)», ed in particolare l'art. 127, comma 3, laddove è stabilito che i valori delle produzioni assicurabili con polizze agevolate sono stabiliti con decreto del Ministro delle politiche agricole alimentari e forestali;

Visto il decreto legislativo 29 marzo 2004, n. 102, così come modificato, da ultimo, dal decreto legislativo 26 marzo 2018, n. 32;

Visto il decreto del Ministro delle politiche agricole alimentari forestali 29 dicembre 2014, n. 3015, riguardante le disposizioni di cui al decreto legislativo 29 marzo 2004, n. 102, attuabili alla luce della nuova normativa in materia di aiuti di stato al settore agricolo e forestale;

Visto il decreto direttoriale 24 luglio 2015, n. 15757, con il quale sono state impartite le opportune disposizioni applicative coerentemente con il regolamento (UE) n. 702/2014 con cui, a partire dal primo gennaio 2015, si applicano le disposizioni di cui al decreto legislativo 29 marzo 2004, n. 102, entro i limiti delle intensità di aiuto, delle tipologie di interventi e delle condizioni stabilite dagli Orientamenti dell'Unione europea per gli aiuti di Stato al settore agricolo e forestale nelle zone rurali 2014-2020;

Visto il decreto legislativo 7 settembre 2005, n. 209, recante «Codice delle assicurazioni private»;

Visto il decreto del Ministro delle politiche agricole alimentari e forestali 12 gennaio 2015, n. 162, relativo alla semplificazione della gestione della politica agricola comune - PAC 2014-2020 e, in particolare, il Capo III riguardante la gestione del rischio;

Considerati il Piano assicurativo individuale (PAI), il Piano di mutualizzazione individuale (PMI) ed il Piano di stabilizzazione del reddito aziendale (PiSRA) di cui all'allegato B, lettere *b*) ed *f*), del citato decreto 12 gennaio 2015 e successive modificazioni;

Visto il decreto del Ministro delle politiche agricole alimentari e forestali 5 maggio 2016 n. 10158, recante disposizioni per il riconoscimento, la costituzione e la gestione dei fondi di mutualizzazione che possono beneficiare del sostegno di cui all'art. 36 paragrafo 1, lettere *b*), *c*) e *d*) del regolamento (UE) n. 1305/2013, così come modificato dal decreto del Ministro delle politiche agricole alimentari e forestali 31 gennaio 2019, n. 1104;

Visto il decreto del Ministro delle politiche agricole alimentari e forestali 7 febbraio 2019, n. 1411, recante procedure attuative per il riconoscimento e la revoca dei Soggetti gestori di cui al decreto ministeriale 5 maggio 2016;

Visto il decreto del Presidente del Consiglio dei ministri 5 dicembre 2019, n. 179 recante «Regolamento di riorganizzazione del Ministero delle politiche agricole alimentari e forestali, a norma dell'art. 1, comma 4, del decreto-legge 21 settembre 2019, n. 104, convertito, con modificazioni, dalla legge 18 novembre 2019, n. 132», così come modificato dal decreto del Presidente del Consiglio dei ministri 24 marzo 2020, n. 53;

Considerato che gli interventi previsti dal regolamento (UE) 2115/2021, in particolare quelli previsti all'art. 76 inerente la Gestione del rischio, trovano applicazione a decorrere dal 1° gennaio 2023;

Ritenuto opportuno, quindi, avviare una fase sperimentale comprensiva dell'implementazione degli strumenti propedeutici al funzionamento del Fondo mutualistico nazionale di cui alla sopracitata legge del 30 dicembre 2021, che garantisca una coerente attuazione con quanto previsto dal regolamento (UE) 2115/2021, avvalendosi, nei limiti del necessario, della dotazione di cui alla medesima legge;

Considerate le richieste pervenute da parte delle Regioni Campania, Friuli-Venezia Giulia, Lombardia, Piemonte, Veneto e delle Province autonome di Trento e Bolzano;

Considerate le proposte presentate in sede di confronto tecnico dalla Confederazione italiana agricoltori - CIA, da Confagricoltura, da Coldiretti, dall'Associazione nazionale fra le imprese assicuratrici - ANIA, dall'Associazione nazionale dei consorzi di difesa - ASNACODI, dal Consorzio difesa produttori agricoli di Trento - CODIPRA, dall'Istituto di vigilanza sulle assicurazioni - IVASS e dall'Istituto di servizi per il mercato agricolo alimentare - ISMEA;

Ritenuto di accogliere le proposte che migliorano la funzione di indirizzo del Piano verso gli obiettivi del Programma di sviluppo rurale nazionale e favoriscono l'adozione di strumenti adeguati di copertura dei rischi delle imprese agricole e un ampliamento delle imprese assicurate anche mediante una migliore distribuzione territoriale e settoriale;

Acquisita l'intesa della Conferenza permanente per i rapporti tra lo Stato, le regioni e le Province autonome di Trento e Bolzano, espressa nella seduta del 16 marzo 2022;

Decreta:

### Capo I

#### DISPOSIZIONI GENERALI

#### Art. 1.

##### *Ambito di applicazione*

1. Il presente decreto detta la disciplina in materia di sostegno pubblico alla Gestione del rischio in agricoltura sugli interventi *ex ante* per la campagna 2022, ai sensi di quanto disposto dal decreto legislativo 29 marzo 2004, n. 102 e successive modificazioni, dal regolamento (UE) n. 1305/2013, dal Programma di sviluppo rurale nazionale 2014-2022 e dalla legge 30 dicembre 2021, n. 234.

2. Il sostegno pubblico di cui al comma 1 alle misure di aiuto nazionali, complementari a quelle previste dal regolamento (UE) n. 1305/2013, è attuato nei limiti delle risorse disponibili in bilancio stanziato nello stato di previsione del Ministero delle politiche agricole alimentari e forestali ai sensi decreto legislativo 29 marzo 2004,



n. 102, nonché, per quanto attiene agli interventi di cui all'art 14, nei limiti delle risorse stanziato nel medesimo stato di previsione ai sensi dell'art. 1, comma 515, della legge 30 dicembre 2021, n. 234.

## Capo II

### POLIZZE ASSICURATIVE

#### Art. 2.

##### *Produzioni, allevamenti, strutture, rischi e garanzie assicurabili*

1. Sono ammissibili al sostegno pubblico, nei limiti e secondo le modalità stabilite dal presente capo, i premi delle polizze assicurative agevolate stipulate a copertura di produzioni vegetali e animali, strutture aziendali e allevamenti zootecnici.

2. Ai fini della copertura assicurativa dei rischi agricoli sull'intero territorio nazionale per l'anno 2022, si considerano assicurabili le produzioni vegetali, animali, le strutture aziendali, gli allevamenti zootecnici, i rischi e le garanzie indicati nell'allegato 1. Le tipologie colturali delle produzioni vegetali di cui all'allegato 1, assicurabili con polizze agevolate, sono individuate nell'allegato 2.

3. Le definizioni delle avversità atmosferiche e delle garanzie ammissibili alla copertura assicurativa agevolata sono riportate nell'allegato 3.

#### Art. 3.

##### *Combinazioni dei rischi assicurabili per le produzioni vegetali*

1. Le coperture assicurative che coprono la mancata resa (quantitativa e/o qualitativa) delle produzioni vegetali possono avere le seguenti combinazioni:

a) polizze che coprono l'insieme delle avversità elencate all'allegato 1, punto 1.2 (avversità catastrofali + avversità di frequenza + avversità accessorie);

b) polizze che coprono l'insieme delle avversità, elencate all'allegato 1, punto 1.2.1 (avversità catastrofali) e almeno 1 avversità di cui al punto 1.2.2.1 (avversità di frequenza);

c) polizze che coprono almeno 3 delle avversità elencate all'allegato 1, punto 1.2.2 (avversità di frequenza e avversità accessorie);

d) polizze che coprono l'insieme delle avversità elencate all'allegato 1, punto 1.2.1 (avversità catastrofali);

e) polizze sperimentali nei termini stabiliti all'allegato 4;

f) polizze che coprono almeno 2 delle avversità elencate all'allegato 1, punto 1.2.2.1;

2. Con le stesse polizze che assicurano le avversità atmosferiche con soglia di danno sulle colture possono essere assicurati anche i danni da fitopatie e infestazioni parassitarie elencati all'allegato 1, punti 1.5 e 1.6. Le fitopatie e le infestazioni parassitarie sono da intendersi assicurabili, qualora siano applicate norme tecniche, so-

luzioni agronomiche e le strategie necessarie alla corretta gestione fitosanitaria delle stesse, previste o riconosciute dalle Autorità competenti.

3. Per lo stesso prodotto e stessa area di produzione è consentita la sottoscrizione di una polizza assicurativa e l'adesione ad un fondo per una copertura mutualistica, purché coprano rischi diversi.


4. La copertura assicurativa deve essere riferita all'anno solare e può ricomprendere uno o più cicli produttivi di ogni singola coltura; laddove riferita all'intero ciclo produttivo, la copertura può concludersi anche nell'anno solare successivo a quello di stipula della polizza.

5. Le parti possono prevedere anche un impegno pluriennale, tuttavia ai fini dell'agevolabilità della spesa premi sostenuta, le garanzie ed i relativi risarcimenti devono riguardare una singola campagna assicurativa annuale e non possono comportare obblighi né indicazioni circa il tipo o la quantità della produzione futura.

6. La copertura assicurativa per singolo beneficiario deve essere quella realmente ottenibile dagli appezzamenti assicurati e deve comprendere l'intera superficie in produzione per ciascuna tipologia di prodotto vegetale di cui all'allegato 1, punto 1.1, coltivata all'interno di un territorio comunale.

7. Sono ammissibili esclusivamente le polizze che prevedono la copertura di perdite di produzione superiori al 20% della produzione media annua dell'imprenditore agricolo, conformemente all'art. 37 del regolamento (UE) n. 1305/2013 e riferita alla superficie di cui al precedente comma. Per le polizze sperimentali *index based* di cui all'allegato 4, le perdite devono superare il 30% della produzione media annua dell'imprenditore agricolo; per le polizze sperimentali ricavo di cui all'allegato 4, le perdite devono superare il 20% del ricavo assicurato dall'imprenditore agricolo; la soglia si calcola sul valore assicurato laddove quest'ultimo è inferiore alla produzione media annua. La produzione media annua è identificata in termini monetari.

8. Il riconoscimento formale del verificarsi di un evento si considera emesso quando la compagnia di assicurazione accerta che il danno abbia superato la soglia di cui al comma 7, sulla base delle risultanze dell'attività del perito incaricato di stimare il danno sulla coltura, il quale verifica la produzione realmente ottenibile, i dati meteo, riscontra il danno sulla coltura e l'esistenza del nesso di causalità tra evento/i e danno/i, ove possibile anche su appezzamenti limitrofi e procede quindi alla stima del valore della produzione commercializzabile; se tale valore risulta inferiore all'80% rispetto al valore della produzione media annua, ovvero al valore assicurato in tutti i casi in cui il valore assicurato risulta inferiore al valore della produzione media annua la compagnia procede al calcolo dell'indennizzo che potrà avere un valore massimo pari al valore della mancata produzione. La quantificazione del danno dovrà essere valutata con riferimento al momento della raccolta, tenendo conto anche della eventuale compromissione della qualità. Per le polizze sperimentali *index based* la misurazione della perdita registrata avviene mediante l'utilizzo degli indici di cui all'allegato 4.



9. Per la copertura di ciascuna tipologia di rischio, di cui ai commi 1 e 2, ferma restando la possibilità di utilizzare lo strumento della coassicurazione, non è consentita la stipula di più polizze ovvero di più certificati di adesione a polizze collettive per ogni Piano assicurativo individuale (PAI); ai fini del risarcimento in caso di danni, la soglia di cui al comma 7 deve essere calcolata per l'intero prodotto assicurato, di cui all'allegato 1, per comune.

10. Le compagnie assicurative possono utilizzare il bollettino secondo lo *standard* di cui all'allegato 6.1.

#### Art. 4.

##### *Coperture assicurative per le strutture aziendali*

1. Le strutture aziendali sono assicurabili unicamente con polizze in cui sono comprese tutte le avversità elencate all'allegato 1, punto 1.4, a cui si possono aggiungere le avversità facoltative previste dal medesimo allegato.

2. La copertura assicurativa è riferita all'anno solare e deve comprendere le intere superfici occupate dalle strutture aziendali per ciascuna tipologia di cui all'allegato 1, punto 1.3, all'interno di un territorio comunale.

#### Art. 5.

##### *Coperture assicurative per gli allevamenti e le produzioni animali*

1. I costi di smaltimento delle carcasse animali sono assicurabili unicamente con polizze, in cui sono comprese tutte le cause di morte, sempre che non risarcite da altri interventi comunitari o nazionali.

2. Le produzioni zootecniche per la copertura mancato reddito e abbattimento forzoso sono assicurabili unicamente con polizze in cui sono comprese tutte le epizootie obbligatorie per singola specie assicurata, cui possono essere aggiunte in tutto o in parte quelle facoltative, così come riportate nell'elenco di cui all'allegato 1, punto 1.7.

3. Le produzioni zootecniche assicurate per la garanzia mancato reddito di cui all'allegato 1, punto 1.8, devono coprire anche le diminuzioni di reddito dovute ai provvedimenti previsti per le aree periferiche.

4. Sono ammissibili esclusivamente le polizze che prevedono la copertura di perdite di produzione superiori al 20% della produzione media annua dell'imprenditore agricolo, conformemente all'art. 37 del regolamento (UE) n. 1305/2013 e successive modificazioni, ad eccezione delle polizze di cui al successivo art. 7, comma 4, lettera *b*), punto 2), relative allo smaltimento carcasse; la soglia si calcola sul valore assicurato laddove quest'ultimo è inferiore alla produzione media annua. La produzione media annua è identificata in termini monetari.

5. Per le garanzie mancato produzione di latte e mancato produzione di miele, il riconoscimento formale del verificarsi di un evento si considera emesso quando la compagnia di assicurazione accerta che il danno abbia superato la soglia di cui al comma 4, sulla base delle risultanze dell'attività del perito incaricato di verificare la produzione realmente ottenibile e di stimare il danno

il quale, dopo aver preso visione della polizza assicurativa e del certificato per le polizze collettive, delle rilevazioni meteorologiche disponibili, riscontra il danno da mancata produzione e l'esistenza del nesso di causalità tra evento/i e danno/i e procede quindi alla stima del valore della produzione commercializzabile; se tale valore risulta inferiore all'80% rispetto al valore della produzione media annua, ovvero al valore assicurato in tutti i casi in cui il valore assicurato risulta inferiore al valore della produzione media annua, la compagnia procede al calcolo dell'indennizzo che potrà avere un valore massimo pari al valore della mancata produzione. La quantificazione del danno dovrà essere valutata tenendo conto anche della eventuale compromissione della qualità.

6. Per le coperture mancato reddito e abbattimento forzoso, il riconoscimento formale dell'evento coincide con l'emissione del provvedimento dell'autorità sanitaria. A seguito di tale emissione, la compagnia di assicurazione, sulla base delle risultanze dell'attività del perito incaricato di stimare il danno, accerta che il danno abbia superato la soglia di cui al comma 4 secondo le modalità di cui al comma 5.

7. Per ogni campagna assicurativa annuale la copertura assicurativa è riferita all'anno solare e può ricomprendere uno o più cicli produttivi/accrecimento di ogni singolo allevamento; le parti possono prevedere anche un impegno pluriennale, tuttavia ai fini dell'agevolabilità della spesa premi sostenuta le garanzie e i relativi risarcimenti devono riguardare una singola campagna assicurativa annuale, e non possono comportare obblighi né indicazioni circa il tipo o la quantità della produzione futura.

8. La copertura assicurativa per singolo beneficiario deve comprendere l'intero allevamento, ovvero l'intero prodotto ottenibile dai capi in produzione, per ciascuna specie animale di cui all'allegato 1, punto 1.7, allevata all'interno di un territorio comunale.

9. Per la copertura di ciascuna tipologia di rischio, ferma restando la possibilità di utilizzare lo strumento della coassicurazione, non è consentita la stipula di più polizze ovvero di più certificati di adesione a polizze collettive per ogni Piano assicurativo individuale (PAI); ai fini del risarcimento in caso di danni, la soglia di cui al comma 4 deve essere calcolata per l'intero allevamento/prodotto di cui al comma 8 per comune.

10. Il risarcimento dei costi di smaltimento delle carcasse animali deve essere erogato in termini di servizio prestato e non può comportare pagamenti diretti ai beneficiari; le compagnie di assicurazione provvedono a versare il risarcimento direttamente agli operatori o agli organismi economici che hanno prestato ai beneficiari il servizio di rimozione e di distruzione dei capi morti.

#### Art. 6.

##### *Contenuti del contratto assicurativo e altre informazioni*

1. Nel contratto assicurativo, sottoscritto dall'agricoltore, deve essere riportato, per ogni garanzia e bene assicurato, il valore assicurato, la tariffa applicata, l'im-



porto del premio, la soglia di danno, la franchigia e la presenza di polizze integrative non agevolate. Non sono ammissibili al sostegno pubblico i contratti assicurativi per assunzioni di rischi non conformi alle norme previste dal codice delle assicurazioni. Le polizze integrative non agevolate per la copertura della parte di rischio a totale carico del produttore, richiamate all'art. 14 del decreto del Ministro delle politiche agricole alimentari e forestali 12 gennaio 2015, n. 162, hanno lo stesso oggetto assicurato della polizza agevolata, ma devono riguardare garanzie, valori e quantità non agevolabili.

2. I beneficiari per le polizze individuali, o gli organismi collettivi di difesa per le polizze collettive, trasmettono al Sistema di gestione del rischio i dati delle polizze integrative non agevolate, di cui al comma 1.

3. L'esistenza di polizze integrative non agevolate non segnalata nel contratto assicurativo agevolato di cui al comma 1, ovvero la mancata trasmissione dei dati di cui al comma 2, è motivo di decadenza dal diritto all'aiuto, oltre alla segnalazione del fatto alle autorità competenti.

4. Ai fini dei controlli l'organismo pagatore è autorizzato a chiedere conferma dei dati riportati nelle polizze alle compagnie di assicurazione che hanno preso in carico i rischi. Per agevolare le procedure di controllo le relative modalità operative possono essere preventivamente condivise con le compagnie di assicurazione.

5. Il Piano assicurativo individuale (PAI) di cui all'allegato B, lettera b), del decreto del Ministro delle politiche agricole alimentari e forestali 12 gennaio 2015, univocamente individuato nel Sistema informativo agricolo nazionale (SIAN), costituisce un allegato alla polizza o al certificato di polizza per le polizze collettive, ai sensi dell'art. 14, comma 2, lettera c), del medesimo decreto e dovrà riportare, in sostituzione delle voci relative alla resa media individuale e alla produzione media annua per le colture e alla quantità aziendale e assicurata per la zootecnia, il valore della produzione media annua.

#### Art. 7.

##### *Determinazione della spesa ammissibile al sostegno e delle aliquote massime concedibili*

1. Per le polizze assicurative relative alle produzioni vegetali di cui all'art. 3, agli allevamenti e alle produzioni animali di cui all'art. 5, ad esclusione delle polizze relative allo smaltimento carcasce, ai fini del calcolo della spesa ammissibile al sostegno il valore della produzione media annua costituisce anche il valore massimo assicurabile.

2. Il valore della produzione media annua deve essere dichiarato nel PAI dall'imprenditore agricolo ed è verificato tramite l'utilizzo di «*Standard Value*» (SV), di cui all'allegato 5 o, laddove superiore allo SV, sulla base di idonea documentazione fornita dall'agricoltore a comprova del valore della produzione ottenuto negli ultimi tre anni, ovvero negli ultimi cinque anni escludendo l'anno con il valore della produzione più alto e quello con il valore della produzione più basso.

3. Ai fini del calcolo dell'importo da ammettere a sostegno la spesa massima ammissibile a contributo è determinata sulla base dei valori assicurati con polizze agevolate di cui al comma 1 eventualmente ricondotti al valore della produzione media annua; in caso di valore della produzione media annua superiore allo *Standard Value* (SV), il valore massimo assicurabile è quello risultante dal valore della produzione media annua dichiarato e giustificato con documenti probatori.

4. La spesa premi ammissibile a contributo è pari al minor valore risultante dal confronto tra la spesa premi ottenuta applicando i parametri contributivi, calcolati sulla base dei dati assicurativi agevolati acquisiti nel Sistema di gestione del rischio, secondo le specifiche tecniche riportate nell'allegato 7, e la spesa premi risultante dal certificato di polizza.

5. Le percentuali contributive massime sulla spesa ammessa, da applicare secondo quanto previsto nell'allegato 7 e tenuto conto delle disponibilità di bilancio nazionale e comunitario sono, per ogni combinazione coltura, struttura o allevamento/tipologia di polizza/garanzia, le seguenti:

a) polizze che prevedono la copertura di perdite di produzione superiori al 20% della produzione media annua, relative a:

1) colture/eventi assimilabili a calamità naturali, fitopatie, infestazioni parassitarie secondo le combinazioni di cui all'art. 3, comma 1, lettere da a), a d), e comma 2: fino al 70% della spesa ammessa;

2) allevamenti/epizoozie/mancato reddito e abbattimento forzoso: fino al 70% della spesa ammessa;

3) allevamenti/squilibri termoisometrici/mancata o ridotta produzione di latte: fino al 70% della spesa ammessa;

4) allevamenti/andamento stagionale avverso/mancata o ridotta produzione di miele: fino al 70% della spesa ammessa;

5) polizze sperimentali di cui all'art. 3, comma 1, lettera e): fino al 65% della spesa ammessa (per le polizze sperimentali *index based* di cui all'allegato 4, la perdita di produzione deve essere superiore al 30% della produzione media annua);

6) colture/eventi assimilabili a calamità naturali, secondo le combinazioni di cui all'art. 3, comma 1, lettera f): fino al 65% della spesa ammessa.

b) polizze senza soglia di danno, relative a:

1) strutture aziendali/eventi assimilabili a calamità naturali ed altri eventi climatici: fino al 50% della spesa ammessa;

2) allevamenti/animali morti per qualunque causa/smaltimento carcasce: fino al 50% della spesa ammessa.

6. Le misure di sostegno pubblico della spesa assicurativa agricola agevolata non prevedono criteri di selezione delle operazioni; pertanto, al fine di contenere la spesa pubblica nel limite delle risorse disponibili, qualora queste non fossero sufficienti a coprire le aliquote massime di aiuto previste, la misura del contributo sarà determinata a consuntivo tenuto conto delle disponibilità di bilancio.



## Art. 8.

*Termini di sottoscrizione delle polizze*

1. Ai fini dell'ammissibilità a contributo le polizze assicurative singole ed i certificati per le polizze collettive devono essere sottoscritti entro le date, ricadenti nell'anno a cui si riferisce la campagna assicurativa, di seguito indicate:

- a) per le colture a ciclo autunno primaverile entro il 31 maggio;
- b) per le colture permanenti entro il 31 maggio;
- c) per le colture a ciclo primaverile, e olivicoltura, entro il 30 giugno;
- d) per le colture a ciclo estivo, di secondo raccolto, trapiantate, vivai di piante arboree da frutto, piante di viti portainnesto, vivai di viti e pioppelle entro il 15 luglio;
- e) per le colture a ciclo autunno invernale, colture vivaistiche (ad eccezione di quelle già indicate alla lettera d del presente articolo), strutture aziendali e allevamenti entro il 31 ottobre;
- f) per le colture che appartengono ai gruppi di cui alle lettere c) e d), seminate o trapiantate successivamente alle scadenze indicate, entro la scadenza successiva.

2. In caso di andamento climatico anomalo, ovvero per cause imprevedute e non prevedibili, i termini di cui al comma 1 possono essere differiti con decreto del direttore della Direzione generale dello sviluppo rurale per il tempo strettamente necessario a consentire agli agricoltori la stipula delle polizze assicurative o dei certificati in caso di polizze collettive.

*Capo III*

## FONDI DI MUTUALIZZAZIONE

## Art. 9.

*Produzioni, allevamenti, rischi e garanzie assoggettabili a copertura mutualistica*

1. Sono ammissibili al sostegno pubblico, nei limiti e secondo le modalità stabilite dal presente capo, le quote di adesione alla copertura mutualistica versate dagli agricoltori aderenti ai Fondi di mutualizzazione formalmente riconosciuti dall'Autorità competente, contro avversità atmosferiche, fitopatie, infestazioni parassitarie ed epizootie, le spese amministrative di costituzione dei fondi stessi ripartite al massimo su un triennio in misura decrescente e gli interessi sui mutui commerciali contratti dal fondo per il pagamento delle compensazioni agli agricoltori aderenti.

2. Ai fini della copertura mutualistica dei rischi agricoli sull'intero territorio nazionale per l'anno 2022, si considerano assoggettabili:

- a) le produzioni vegetali di cui all'allegato 1, punto 1.1, limitatamente alle avversità atmosferiche, alle fitopatie ed alle infestazioni parassitarie specificatamente indicate nel medesimo allegato, punti 1.2, 1.5 e 1.6. Le

tipologie culturali delle produzioni vegetali di cui all'allegato 1, assoggettabili a copertura mutualistica, sono individuate nell'allegato 2. Le fitopatie e le infestazioni parassitarie sono da intendersi assoggettabili a copertura mutualistica, qualora siano applicate norme tecniche, soluzioni agronomiche e le strategie necessarie alla corretta gestione fitosanitaria delle stesse, previste o riconosciute dalle Autorità competenti.

- b) gli allevamenti zootecnici di cui all'allegato 1, limitatamente alle epizootie indicate al punto 1.7 del medesimo allegato.

3. Le definizioni delle garanzie ammissibili alla copertura mutualistica sono riportate nell'allegato 3.

## Art. 10.

*Combinazioni dei rischi assoggettabili a copertura mutualistica*

1. I rischi assoggettabili a copertura mutualistica sono esclusivamente quelli indicati all'art. 9, comma 2.

2. Le coperture mutualistiche che coprono i rischi atmosferici delle produzioni vegetali possono avere le seguenti combinazioni:

- a) l'insieme delle avversità elencate all'allegato 1, punto 1.2 (avversità catastrofali + avversità di frequenza + avversità accessorie);
- b) l'insieme delle avversità elencate all'allegato 1, punto 1.2.1 (avversità catastrofali) e almeno 1 avversità di cui al punto 1.2.2.1 (avversità di frequenza);
- c) almeno 3 delle avversità elencate all'allegato 1, punto 1.2.2 (avversità di frequenza e avversità accessorie);
- d) l'insieme delle avversità elencate all'allegato 1, punto 1.2.1 (avversità catastrofali);
- e) almeno 2 delle avversità elencate all'allegato 1, punto 1.2.2.1.

3. La copertura mutualistica deve prevedere, per ciascuna combinazione prodotto/comune, la copertura di perdite di produzione superiori al 20% della produzione media annua dell'imprenditore agricolo, conformemente all'art. 38 del regolamento (UE) n. 1305/2013; la soglia si calcola sul valore protetto laddove quest'ultimo è inferiore alla produzione media annua. La produzione media annua è identificata in termini monetari. La stima dei danni deve essere effettuata mediante schema riportante i contenuti di cui al bollettino *standard* dell'allegato 6.2. Il valore della produzione media annua è dichiarato dall'imprenditore agricolo nel Piano mutualistico individuale (PMI) ed è verificato tramite l'utilizzo di «Standard Value» (SV), di cui all'Allegato 5 o, laddove superiore allo SV, sulla base di idonea documentazione fornita dall'agricoltore a comprova del valore della produzione ottenuto negli ultimi tre anni, ovvero negli ultimi cinque anni escludendo l'anno con il valore della produzione più alto e quello con la produzione più basso.

4. Il perito incaricato dal fondo a seguito di denuncia di sinistro da parte del socio aderente, verificati la produzione realmente ottenibile, il danno sulla coltura/



allevamento oggetto di copertura, l'esistenza del nesso di causalità tra evento/i e danno/i, anche su appezzamenti/allevamenti limitrofi, e il rispetto delle buone pratiche agricole (agronomiche e fitosanitarie), accerta che il danno abbia superato la soglia di cui al comma 3 e procede quindi alla stima del valore della produzione commercializzabile; se tale valore risulta inferiore all'80% rispetto al valore della produzione media annua, ovvero al valore assoggettato a copertura mutualistica in tutti i casi in cui il valore assoggettato a copertura mutualistica risulta inferiore al valore della produzione media annua, il Soggetto gestore procede al calcolo dell'indennizzo che potrà avere un valore massimo pari al valore della mancata produzione.

5. Per ogni campagna mutualistica annuale la copertura deve essere riferita all'anno solare e può ricomprendere uno o più cicli produttivi/accrescimento di ogni singola specie vegetale o allevamento. Per le specie vegetali, laddove riferita all'intero ciclo produttivo, la copertura può concludersi anche nell'anno solare successivo a quello di stipula della polizza. Il contratto di adesione al fondo può prevedere l'impegno pluriennale delle parti, fermo restando che, ai fini dell'agevolabilità, la spesa sostenuta per la copertura mutualistica, le garanzie e le relative compensazioni devono riferirsi ad una sola campagna mutualistica annuale.

6. La copertura mutualistica per singolo beneficiario deve comprendere:

a) l'intera produzione per ciascuna tipologia di prodotto vegetale di cui all'allegato 1, punto 1.1, coltivata all'interno di un territorio comunale;

b) l'intero allevamento o l'intero prodotto ottenibile dai capi in produzione per ciascuna specie animale di cui all'allegato 1, punto 1.7, allevata all'interno di un territorio comunale.

7. Non è consentita la sottoscrizione di più coperture mutualistiche per ogni Piano mutualistico individuale (PMI) o la contestuale attivazione di una copertura mutualistica e la stipula di una polizza assicurativa a valere sulla medesima coltura/allevamento e area di produzione a copertura della stessa tipologia di rischio.

#### Art. 11.

##### *Contenuti della domanda di adesione alla copertura mutualistica e altre informazioni*

1. Nella domanda di adesione alla copertura mutualistica, ferme restando le disposizioni di cui al decreto del Ministro delle politiche agricole alimentari e forestali 5 maggio 2016, n. 10158, nonché quanto previsto dal Programma di sviluppo rurale nazionale (PSRN) 2014-2022, deve essere riportato, per ogni garanzia e prodotto assicurato, la durata della copertura mutualistica, il valore assoggettato a copertura, la tariffa applicata, l'importo della quota di adesione alla copertura mutualistica e relative modalità e termini di pagamento, la soglia di danno e/o la franchigia, la presenza di coperture mutualistiche o polizze integrative non agevolate aventi lo stesso oggetto ma relative a rischi, garanzie, valori e quantità non

agevolabili. Devono essere inoltre riportate le modalità e le tempistiche di erogazione dell'indennizzo con espressa previsione che, in caso di pluralità e concorrenza di domande, la liquidazione sarà limitata all'effettiva capacità del fondo.

2. Ai fini dell'ammissibilità al sostegno pubblico, la domanda di adesione alla copertura mutualistica deve, altresì, riportare il valore della produzione media dell'imprenditore agricolo nel triennio precedente o della produzione media triennale calcolata sui cinque anni precedenti, escludendo l'anno con il valore più basso e quello con il valore più elevato.

#### Art. 12.

##### *Determinazione della spesa ammissibile al sostegno e delle aliquote massime concedibili*

1. Ai fini del calcolo dell'importo da ammettere a sostegno, il valore della produzione media annua costituisce anche il valore massimo assoggettabile a copertura mutualistica.


2. Il valore della produzione media annua è dichiarato dall'imprenditore agricolo ed è verificato tramite l'utilizzo di «Standard Value» (SV), di cui all'allegato 5 o, laddove superiore allo SV, sulla base di idonea documentazione fornita dall'agricoltore a comprova del valore della produzione ottenuto negli ultimi tre anni, ovvero negli ultimi cinque anni escludendo l'anno con il valore della produzione più alto e quello con il valore della produzione più basso.

3. Ai fini del calcolo dell'importo da ammettere a sostegno la spesa, massima ammissibile a contributo è determinata sulla base dei valori assoggettati a copertura mutualistica di cui al comma 1, eventualmente ricondotti al valore della produzione media annua se superiori a questa; in caso di valore della produzione media annua superiore allo *Standard Value*, il valore massimo assoggettabile a copertura mutualistica, è quello risultante dal valore della produzione media annua dichiarato e giustificato con documenti probatori.

4. La spesa ammissibile per le quote di adesione alla copertura mutualistica è pari al minor valore risultante dal confronto tra la spesa ottenuta applicando la metodologia di valutazione della ragionevolezza del costo secondo le specifiche tecniche approvate con decreto del direttore della Direzione generale dello sviluppo rurale, e la spesa risultante dal contratto di adesione alla copertura mutualistica.

5. Le misure di sostegno pubblico dei fondi mutualistici non prevedono criteri di selezione delle operazioni.

6. Sulle quote di adesione e partecipazione alla copertura mutualistica, sulle spese amministrative di costituzione dei fondi e sugli interessi sui mutui commerciali contratti dal fondo per il pagamento delle compensazioni agli agricoltori aderenti, è riconosciuta una percentuale contributiva fino al 70% della spesa ammessa.



## Art. 13.

*Termini di sottoscrizione delle coperture mutualistiche*

1. Ai fini dell'ammissibilità al sostegno pubblico, le coperture mutualistiche devono essere sottoscritte entro le date ricadenti nell'anno a cui si riferisce la campagna di gestione del rischio, di seguito indicate:

*a)* per le colture a ciclo autunno primaverile entro il 31 maggio;

*b)* per le colture permanenti entro il 31 maggio;

*c)* per le colture a ciclo primaverile, e l'olivicoltura, entro il 30 giugno;

*d)* per le colture a ciclo estivo, di secondo raccolto, trapiantate, vivai di piante arboree da frutto, piante di viti portainnesto, vivai di viti e pioppelle entro il 15 luglio;

*e)* per le colture a ciclo autunno invernale, colture vivaistiche (ad eccezione di quelle già indicate alla lettera *d* del presente articolo) e allevamenti entro il 31 ottobre;

*f)* per le colture che appartengono ai gruppi di cui alle lettere *c)* e *d)*, seminate o trapiantate successivamente alle scadenze indicate, entro la scadenza successiva.

2. In caso di andamento climatico anomalo, ovvero per cause imprevedute e non prevedibili, i termini di cui al comma 1 possono essere differiti con decreto del direttore della Direzione generale dello sviluppo rurale per il tempo strettamente necessario a consentire agli agricoltori l'adesione alla copertura mutualistica.

## Art. 14.

*Criteri e modalità di intervento del Fondo mutualistico nazionale avversità catastrofali*

1. Per la campagna 2022 il Fondo mutualistico nazionale avversità catastrofali, istituito dall'art. 1, comma 515, della legge 30 dicembre 2021, n. 234, nel limite delle risorse in esso individuate, opera, ai sensi del decreto di cui al medesimo art. 1, comma 515, in via sperimentale, per l'avviamento e la preparazione dell'attività a regime del Fondo stesso, al fine di garantire la necessaria coerenza con le previsioni di cui all'art. 76 del regolamento (UE) 2115/2021.

2. La sperimentazione è effettuata fino al 31 dicembre 2022 ed è finalizzata a verificare l'intero ciclo di funzionamento del Fondo stesso per consentire, a regime, il governo delle fasi di partecipazione, copertura dei rischi, finanziamento, monitoraggio degli eventi catastrofali e gestione dei sinistri, comprese le verifiche previste dalla normativa e non prevede l'erogazione di indennizzi agli agricoltori partecipanti.

3. I criteri di intervento per la sperimentazione, ivi compresi le aree territoriali e i prodotti interessati, sono riportati nell'allegato 11.

4. Il soggetto gestore del Fondo di cui all'art. 1, comma 516 della legge 30 dicembre 2021 n. 234, acquisisce le informazioni e svolge le attività necessarie alla sperimentazione anche attraverso idonee modalità di colla-

borazione con l'Agenzia per le erogazioni in agricoltura (Agea), con gli organismi collettivi di difesa e con eventuali altri enti pubblici e operatori economici privati.

*Capo IV*FONDI PER LA STABILIZZAZIONE  
DEL REDDITO SETTORIALE

## Art. 15.

*Settori ammissibili per l'attivazione dei Fondi di stabilizzazione del reddito*

1. Sono ammissibili al sostegno pubblico, nei limiti e secondo le modalità stabilite dal presente capo, le quote di adesione alla copertura mutualistica versate dagli agricoltori aderenti ai Fondi per la stabilizzazione del reddito aziendale settoriale, formalmente riconosciuti dall'Autorità competente, le spese amministrative di costituzione dei fondi stessi ripartite al massimo su un triennio in misura decrescente e gli interessi sui mutui commerciali contratti dal fondo per il pagamento delle compensazioni agli agricoltori aderenti.

2. Ai fini della copertura mutualistica dei rischi agricoli sull'intero territorio nazionale per l'anno 2022, si considerano assoggettabili i settori indicati nell'allegato 1 al presente decreto, punto 1.9, nei limiti delle disponibilità di bilancio.

3. L'attivazione della procedura di risarcimento avviene a seguito del verificarsi di una crisi di mercato che determina una variazione negativa di reddito nel settore coperto dal fondo; la variazione viene determinata secondo la metodologia di cui all'allegato 9.

4. La definizione del reddito settoriale ammissibile al sostegno dello strumento di stabilizzazione è riportata nell'allegato 3 al presente decreto.

## Art. 16.


*Determinazione del reddito di riferimento*

1. Il reddito di riferimento dei soci aderenti al Fondo dell'anno solare oggetto di copertura, ovvero delle annualità antecedenti, è determinato applicando la metodologia di cui all'allegato 10.

## Art. 17.

*Combinazioni dei rischi assoggettabili alla copertura del Fondo di stabilizzazione del reddito settoriale*

1. La copertura mutualistica contro i drastici cali di reddito settoriale è riferita all'anno solare. Il contratto di adesione al fondo può prevedere l'impegno pluriennale delle parti, fermo restando che, ai fini dell'agevolabilità, la spesa sostenuta per la copertura mutualistica, le garanzie e le relative compensazioni devono riferirsi ad una sola campagna mutualistica annuale.



2. La copertura mutualistica deve prevedere una copertura di perdite di reddito superiori al 20% del reddito medio annuo, conformemente all'art. 39-bis del regolamento (UE) n. 1305/2013 e successive modificazioni, complessivamente generato nel settore di riferimento determinato su base unitaria (reddito per unità o quantità di prodotto prestabilita).

3. Il superamento della soglia di cui al comma 2 deve essere valutato come differenza tra il reddito su base unitaria dell'anno solare oggetto di copertura e il reddito su base unitaria del singolo imprenditore agricolo ottenuto dalla media annua nel triennio precedente o della media triennale calcolata sui cinque anni precedenti escludendo l'anno con il reddito più basso e quello con il reddito più elevato, determinati con le modalità di cui all'art. 16.

4. La copertura mutualistica può essere attivata contestualmente agli altri strumenti di gestione del rischio di cui ai Capi II e III. Gli indennizzi a qualsiasi titolo percepiti saranno ricompresi tra i ricavi aziendali ai fini del calcolo della perdita di reddito eventualmente ammissibile al sostegno.

5. Le compensazioni versate agli agricoltori dai fondi di stabilizzazione del reddito settoriale compensano in misura inferiore al 70%, e comunque non al di sotto del 20%, la perdita di reddito subita dall'agricoltore fino ad un importo massimo di 460.000 euro per singolo agricoltore.

#### Art. 18.

*Contenuti delle domande di adesione alla copertura mutualistica per la stabilizzazione del reddito e altre informazioni.*

1. Nella domanda di adesione alla copertura mutualistica, ferme restando le disposizioni di cui al decreto del Ministro delle politiche agricole alimentari e forestali 5 maggio 2016, n. 10158, nonché quanto previsto dal Programma di sviluppo rurale nazionale (PSRN) 2014-2022, deve essere tra l'altro riportato, per ogni garanzia e bene assicurato, la durata della copertura mutualistica, il valore assoggettato a copertura, la tariffa applicata, l'importo della quota di adesione alla copertura mutualistica e relative modalità e termini di pagamento, la soglia di danno e/o la franchigia, la presenza di coperture assicurative e mutualistiche integrative non agevolate aventi lo stesso oggetto ma relative a garanzie, valori e quantità non agevolabili. Devono essere inoltre riportate le modalità e le tempistiche di erogazione dell'indennizzo con espressa previsione che, in caso di pluralità e concorrenza di domande, la liquidazione sarà limitata all'effettiva capacità del fondo.

2. La domanda di adesione alla copertura mutualistica deve, altresì, riportare il valore del reddito medio dell'imprenditore agricolo nel triennio precedente o del reddito medio triennale calcolato sui cinque anni precedenti, escludendo l'anno con il reddito più basso e quello con il reddito più elevato.

#### Art. 19.

*Determinazione della spesa ammissibile a sostegno e delle aliquote massime concedibili*

1. La spesa ammissibile per le quote di adesione alla copertura mutualistica è determinata applicando la metodologia di valutazione della ragionevolezza del costo, secondo le specifiche tecniche approvate con decreto del direttore della Direzione generale dello sviluppo rurale.

2. Le misure di sostegno pubblico dei fondi mutualistici per la stabilizzazione del reddito non prevedono criteri di selezione delle operazioni.

3. Sulle quote di adesione e partecipazione alla copertura per la stabilizzazione del reddito, sulle spese amministrative di costituzione dei fondi e sugli interessi sui mutui commerciali contratti dal fondo per il pagamento delle compensazioni agli agricoltori aderenti, è riconosciuta una percentuale contributiva fino al 70% della spesa ammessa.

#### Art. 20.

*Termini di sottoscrizione delle coperture mutualistiche per lo strumento di stabilizzazione del reddito*

1. Ai fini dell'ammissibilità a contributo le coperture devono essere sottoscritte entro il 30 giugno dell'esercizio di riferimento.

2. Nel caso in cui non sia possibile rispettare i termini di cui al comma 1 per cause imprevedute e non prevedibili, con decreto del direttore della Direzione generale dello sviluppo rurale gli stessi possono essere differiti per il tempo strettamente necessario a consentire agli agricoltori la stipula delle coperture mutualistiche per la stabilizzazione del reddito.

#### Art. 21.

*Modifiche al Piano*

1. Con successivo decreto del Ministro delle politiche agricole alimentari e forestali, previa comunicazione alla Conferenza permanente per i rapporti tra lo Stato, le regioni e le Province autonome, possono essere apportate modifiche o integrazioni alle disposizioni inserite nel presente provvedimento, tese a recepire eventuali modifiche apportate al Programma nazionale di sviluppo rurale, o per effetto di modifiche delle normative nazionali, nonché di eventuali esigenze di razionalizzazione della spesa pubblica, di ampliamento della copertura assicurativa, anche con polizze sperimentali, ad ulteriori rischi, colture, allevamenti e strutture aziendali e di incremento del numero di imprese assicurate.


Il presente decreto sarà inviato alla Corte dei conti per la registrazione e pubblicato nella *Gazzetta Ufficiale* della Repubblica italiana.

Roma, 31 marzo 2022

*Il Ministro:* PATUANELLI

*Registrato alla Corte dei conti il 29 aprile 2022*

*Ufficio di controllo sugli atti del Ministero dello sviluppo economico, del Ministero delle politiche agricole, alimentari e forestali e del turismo, n. 364*



1.1 PRODUZIONI VEGETALI ASSICURABILI O ASSOGGETTABILI A COPERTURA  
MUTUALISTICA

<b>CEREALI</b> AVENA FARRO FRUMENTO GRANO SARACENO MAIS MIGLIO ORZO RISO SEGALE SORGO TRITICALE <b>OLEAGINOSE</b> COLZA SENAPE BIANCA GIRASOLE SOIA <b>ORTICOLE</b> AGRETTO AGLIO ASPARAGO BARBABIETOLA ROSSA BIETOLA DA COSTA BROCCOLI CARCIOFI CARDO CAROTA CAVOLFIORRE CAVOLO CETRIOLI CIPOLLE COCOMERI CRESCIONE FINOCCHI FRAGOLE LATTUGHE E INDIVIE MELANZANE MELONI PEPPERONI POMODORI PORRO RADICCHIO/CICORIA RAVANELLO RUCOLA SCALOGNO SEDANO SPINACI ZUCCA ZUCCHINE <b>LEGUMINOSE</b> ARACHIDI CECI CICERCHIE FAGIOLI FAGIOLINI FAVE LENTICCHIE LUPINI PISELLI <b>FORAGGERE</b> ERBA MEDICA ERBAI FAVINO	Segue <b>FORAGGERE</b> LOIETTO LUPINELLA SULLA TRIFOGLIO VECCIA FORAGGERE DA SEME PRATI E PRATI PASCOLO PASCOLO <b>COLTURE INDUSTRIALI</b> ARBOREE DA BIOMASSA BARBABIETOLA PATATE PIOPPO TABACCO SUGHERETE <b>TESSILI</b> CANAPA LINO <b>POMACEE</b> MELE PERE <b>DRUPACEE</b> ALBICOCHE CILIEGE NETTARINE PESCHE SUSINE <b>AGRUMI</b> ARANCE BERGAMOTTO CEDRO KUMQUAT LIMONI MANDARANCE MANDARINI POMPELMI SATSUMA <b>OLIVICOLE</b> OLIVE DA OLIO OLIVE DA TAVOLA <b>VITICOLE</b> UVA DA TAVOLA UVA DA VINO <b>FRUTTICOLE VARIE</b> ACTINIDIA CACHI CASTAGNE FICHI FICHI D'INDIA GELSO LAMPONI MIRTILLI MORE NESPOLO DEL GIAPPONE MANGO RIBES UVA SPINA ALTRE FRUTTICOLE <b>FRUTTA IN GUSCIO</b> MANDORLE NOCCIOLE NOCI PISTACCHIO	<b>ORNAMENTALI</b> FLORICOLE FRONDE ORNAMENTALI <b>VIVAI ARBOREE E ERBACEE</b> VIVAI PIANTE ARBOREE DA FRUTTO PIANTE DI VITI PORTAINNESTO VIVAI DI VITI VIVAI DI PIANTE DA ORTO VIVAI DI PIANTE DI FRAGOLA <b>VIVAI DI PIANTE ORNAMENTALI IN VASO</b> Arbusti Piante da fiore Palme Rampicanti Siepi Alberi ornamentali sempreverdi Alberi ornamentali caducifoglie Rosai Altre ornamentali <b>VIVAI DI PIANTE ORNAMENTALI IN PIENO CAMPO</b> Siepi Alberi ornamentali sempreverdi Alberi ornamentali caducifoglie Altre ornamentali VIVAI DI PIANTE INDUSTRIALI VIVAI DI PIANTE FORESTALI <b>PIANTE AROMATICHE</b> ANICE BASILICO CORIANDOLO PEPPERONCINO PREZZEMOLO ANETO BORRAGINE LUPPOLO CAPPERO ALTRE AROMATICHE <b>ALTRE COLTURE</b> MIRTO ROSA CANINA ZAFFERANO PIANTE OFFICINALI PRODUZIONI sotto serre e tunnels PRODUZIONI protette da reti antigrandine PRODUZIONI protette da impianti antibrina PRODUZIONI protette da impianti antigrandine e antibrina PRODUZIONI DA SEME GOJI FUNGHI COLTIVATI QUINOA BAMBÙ TAPPETO ERBOSO CRISANTEMO DA SEME OLIVELLO SPINOSO ERBACEE DA BIOMASSA ALKEKENGHI IPERICO
---	---	--



1.2 AVVERSITA' ASSICURABILI O ASSOGGETTABILI A COPERTURA MUTUALISTICA A CARICO DELLE PRODUZIONI VEGETALI DI CUI AL PUNTO 1.1

1.2.1 – Avversità catastrofali

ALLUVIONE
SICCITA'
GELO E BRINA

1.2.2 – Altre avversità

1.2.2.1 – Avversità di frequenza

ECESSO DI NEVE
ECESSO DI PIOGGIA
GRANDINE
VENTI FORTI

1.2.2.2 – Avversità accessorie

COLPO DI SOLE, VENTO CALDO E ONDATA DI CALORE
SBALZI TERMICI

1.3 STRUTTURE AZIENDALI ASSICURABILI

IMPIANTI DI PRODUZIONI ARBOREE E ARBUSTIVE
RETI/TELI ANTIPIOGGIA – ANTIGRANDINE
SERRE E TUNNEL FISSI RIVESTIMENTO IN FILM PLASTICO
SERRE FISSE RIVESTIMENTO IN VETRO NON TEMPERATO O PLASTICA
SERRE FISSE RIVESTITE IN VETRO
SERRE PER FUNGICOLTURA – strutture ad arco ricoperte con strati di nylon isolante coibentato munite di controllo di aerazione a doppio strato
OMBRAI – strutture indipendenti in ferro zincato coperte con rete ombreggiante
IMPIANTI ANTIBRINA
RETI MONOFILARE ANTI INSETTO

1.4 INSIEME DELLE AVVERSITA' ASSICURABILI A CARICO DELLE STRUTTURE AZIENDALI DI CUI AL PUNTO 1.3

Obbligatorie

GRANDINE – TROMBA D'ARIA – ECESSO DI NEVE - VENTO FORTE – URAGANO – FULMINE – ECESSO DI PIOGGIA– GELO – (l'ultimo solamente per impianti di produzioni arboree e arbustive)
---

Facoltative

PIOGGE ALLUVIONALI – SICCITA' (l'ultima solamente per impianti di produzioni arboree e arbustive)
---



1.5 FITOPATIE ASSICURABILI O ASSOGGETTABILI A COPERTURA MUTUALISTICA A CARICO DELLE PRODUZIONI VEGETALI DI CUI AL PUNTO 1.1

ALTERNARIA
ANTRACNOSI
ASPERGILLUS FLAVUS, ASPERGILLUS PARASITICUS
BATTERIOSI
BOTRITE
CANCRO BATTERICO DELLE POMACEE
CARBONE
COLPO DI FUOCO BATTERICO ( <i>Erwinia amylovora</i> )
CORINEO
VIROSI
FLAVESCENZA DORATA
FUSARIOSI
MAL DEL PIEDE
RUGGINI
SEPTORIOSI
MAL DELL'ESCA
OIDIO
MAL DELL'INCHIOSTRO
MARCIUME BRUNO
MARCIUME RADICALE
TICCHIOLATURA
PERONOSPORA
VAIOLATURA DELLE DRUPACEE ( <i>Sharka</i> )
SCOPAZZI DEL MELO ( <i>Apple proliferation phytoplasma</i> )
PHYTOPHTORA RAMORUM
MICOTOSSINE DEL FRUMENTO ( <i>Aspergillus, Penicillium, Fusarium</i> )
CERCOSPORA
MACULATURA BRUNA ( <i>Stemphylium vesicarium</i> )
MORIA DEL NOCE ( <i>Phytophthora spp.</i> )
BATTERIOSI DEL NOCE ( <i>Xantomonas Campestris Juglandis</i> )
NECROSI APICALE BRUNA DEL NOCE ( <i>Xanthomonas arboricola pv. Juglandis</i> )
MORIA DEI KIWI ( <i>Cylindrocarpon spp.</i> )
MONILIA ( <i>Monilinia laxa &amp; Monilinia fructigena</i> )
BLACK ROT ( <i>Guignardia bidwellii</i> )
ESCORIOSI

1.6 INFESTAZIONI PARASSITARIE ASSICURABILI O ASSOGGETTABILI A COPERTURA MUTUALISTICA A CARICO DI PRODUZIONI VEGETALI, DI CUI AL PUNTO 1.1

CINIPIDE DEL CASTAGNO
DIABROTICA
PUNTERUOLO ROSSO DELLE PALME
TIGNOLE DEL POMODORO
TARLO ASIATICO ( <i>Anoplophora spp.</i> )
MOSCIERINO DEI PICCOLI FRUTTI ( <i>Drosophila Suzukii</i> )



AROMIA BUNGII
CIMICE ASIATICA ( <i>Halyomorpha halys</i> )
POPILLIA ( <i>Popillia japonica</i> )
ELATERIDI ( <i>Agriotes spp</i> )
NOTTUA PER IL MAIS ED IL SORGO ( <i>Sesamia spp</i> )
PIRALIDE DEL MAIS E DEL SORGO
PSILLA
DORIFORA DELLA PATATA
CARPOCAPSA DEL MELO E DEL PERO ( <i>Cydia pomonella</i> )
MOSCA DELL'OLIVO
MOSCA DEL CILIEGIO
TIGNOLA ORIENTALE DEL PESCO
RICAMATRICE DEL MELO
RAGNETTO ROSSO ( <i>Tetranychus urticae</i> )
AFIDI ( <i>Aphidoidea spp.</i> )

#### 1.7 ALLEVAMENTI ZOOTECNICI ASSICURABILI O ASSOGGETTABILI A COPERTURA MUTUALISTICA

BOVINI
BUFALINI
SUINI
OVICAPRINI
AVICOLI
API
EQUIDI
CUNICOLI
CAMELIDI

##### 1.7.1 EPIZOOZIE ASSICURABILI O ASSOGGETTABILI A COPERTURA MUTUALISTICA NEGLI ALLEVAMENTI BOVINI E BUFALINI

EPIZOOZIA	ELENCO DI RIFERIMENTO
<b>Obbligatorie</b>	
AFTA EPIZOOTICA	Lista OIE 2021
BRUCELLOSI	Lista OIE 2021
PLEUROPOLMONITE	Lista OIE 2021
TUBERCOLOSI	Lista OIE 2021
<b>Facoltative</b>	
LEUCOSI ENZOOTICA	Lista OIE 2021
BLUE TONGUE	Lista OIE 2021
ENCEFALOPATIA SPONGIFORME BOVINA	Lista OIE 2021
CARBONCHIO EMATICO	Lista OIE 2021
DIARREA VIRALE BOVINA	Lista OIE 2021
RINOTRACHEITE INFETTIVA / MALATTIA DELLE MUCOSE	Lista OIE 2021
PARATUBERCOLOSI	Lista OIE 2021



### 1.7.2 EPIZOOZIE ASSICURABILI O ASSOGGETTABILI A COPERTURA MUTUALISTICA NEGLI ALLEVAMENTI SUINI

#### Obbligatorie

PESTE SUINA CLASSICA	Lista OIE 2021
VESCICOLARE SUINA	Decisione 2009/470/CE – Allegato I
AFTA EPIZOOTICA	Lista OIE 2021

#### Facoltative

PESTE SUINA AFRICANA	Lista OIE 2021
TRICHINELLOSI	Lista OIE 2021
MORBO DI AUJESZKY	Lista OIE 2021
BRUCELLOSI SUINA	Lista OIE 2021
MORBO BLU DEI SUINI PRRS	Lista OIE 2021

### 1.7.3 EPIZOOZIE ASSICURABILI O ASSOGGETTABILI A COPERTURA MUTUALISTICA NEGLI ALLEVAMENTI OVICAPRINI

#### Obbligatorie

BLUE TONGUE	Lista OIE 2021
BRUCELLOSI	Lista OIE 2021
AFTA EPIZOOTICA	Lista OIE 2021

#### Facoltative

SCRAPIE	Lista OIE 2021
AGALASSIA CONTAGIOSA	Lista OIE 2021
ARTRITE / ENCEFALITE CAPRINE	Lista OIE 2021
FEBBRE Q	Lista OIE 2021
PARATUBERCOLOSI	Lista OIE 2021
PESTE DEI PICCOLI RUMINANTI	Lista OIE 2021
VISNA – MAEDI	Lista OIE 2021

### 1.7.4 EPIZOOZIE ASSICURABILI O ASSOGGETTABILI A COPERTURA MUTUALISTICA NEGLI ALLEVAMENTI AVICOLI

#### Obbligatorie

NEWCASTLE	Lista OIE 2021
-----------	----------------

#### Facoltative

INFLUENZA AVIARIA	Lista OIE 2021
SALMONELLOSI	Lista OIE 2021
MYCOPLASMA GALLISEPTICUM E MYCOPLASMA SYNOVIAE	Lista OIE 2021
LARINGOTRACHEITE INFETTIVA AVIARIA	Lista OIE 2021

### 1.7.5 EPIZOOZIE ASSICURABILI O ASSOGGETTABILI A COPERTURA MUTUALISTICA NEGLI ALLEVAMENTI DI API

#### Obbligatorie

PESTE AMERICANA	Lista OIE 2021
PESTE EUROPEA	Lista OIE 2021



**Facoltative**

VARROASI	Lista OIE 2021
ACARIOSI	Lista OIE 2021
INFESTAZIONE DA AETHINIA TUMIDA	Lista OIE 2021
TROPILAEELAPS	Lista OIE 2021

## 1.7.6 EPIZOOZIE ASSICURABILI O ASSOGGETTABILI A COPERTURA MUTUALISTICA NEGLI ALLEVAMENTI EQUIDI

**Obbligatorie**

ENCEFALITE EQUINA	Lista OIE 2021
ANEMIA INFETTIVA	Lista OIE 2021

**Facoltative**

ARTERITE VIRALE	Lista OIE 2021
INFLUENZA EQUINA	Lista OIE 2021

## 1.7.7 EPIZOOZIE ASSICURABILI O ASSOGGETTABILI A COPERTURA MUTUALISTICA NEGLI ALLEVAMENTI CUNICOLI

**Obbligatorie**

MIXOMATOSI	Lista OIE 2021
MALATTIA EMORRAGICA VIRALE	Lista OIE 2021

## 1.8 GARANZIE ASSICURABILI PER LE PRODUZIONI ZOOTECHNICHE DI CUI AL PUNTO 1.7

MANCATO REDDITO
MANCATA PRODUZIONE DI LATTE
MANCATA PRODUZIONE DI MIELE
ABBATTIMENTO FORZOSO
COSTO DI SMALTIMENTO


## 1.9 SETTORI PER I QUALI È AMMISSIBILE IL SOSTEGNO PER LO STRUMENTO DI STABILIZZAZIONE DEL REDDITO

FRUMENTO DURO
OLIVICOLTURA
ORTOFRUTTA
LATTE BOVINO
LATTE OVICAPRINO
AVICOLTURA
RISICOLTURA
SUINICOLTURA
BIETICOLO SACCHARIFERO




## TIPOLOGIE COLTURALI ASSICURABILI A COPERTURA MUTUALISTICA

TIPOLOGIE COLTURALI ASSICURABILI	CODICE	UNITÀ/MQ	TIPOLOGIE COLTURALI ASSICURABILI	CODICE	UNITÀ/MQ
ALTRE FLORICOLE IN PIENO CAMPO	M63	UNITÀ/MQ	CAROTA DA SEME IBRIDO	M44	100 KG/HA
ALTRE FLORICOLE SOTTO SERRA	M62	UNITÀ/MQ	BUNCHING ONION DA SEME IBRIDO	M43	100 KG/HA
ACTINIDIA POLPA GIALLA, ALTRE E BABY SOTTO RETE ANTIGRANDINE	M74	100 KG/HA	CAYOLI DA SEME IBRIDO	M42	100 KG/HA
MELE CLUB SOTTO RETE ANTIGRANDINE E SOTTO IMPIANTO ANTIBRINA	M65	100 KG/HA	RUCOLA SELVATICA DA SEME IBRIDO	M41	100 KG/HA
MELE CLUB SOTTO RETE ANTIGRANDINE	M64	100 KG/HA	SPINACIO DA INDUSTRIA	M40	100 KG/HA
MELE CLUB SOTTO IMPIANTO ANTIBRINA	M80	100 KG/HA	PISELLI DA INDUSTRIA	M39	100 KG/HA
MELOGRANO SOTTO RETE ANTIGRANDINE	M82	100 KG/HA	NETTARINE DA INDUSTRIA	M34	100 KG/HA
ZUCCA ORNAMENTALE	M61	100 KG/HA	MAIS DA GRANELLA PER FARINE DA POLENTA	M32	100 KG/HA
PATATE DI PRIMIZIA	M60	100 KG/HA	ACTINIDIA POLPA GIALLA, ALTRE E BABY	M31	100 KG/HA
VIVAI DI PIANTE DA FRUTTO POMACEE - KAKI	M59	UNITÀ/HA	RISO INDICA DA SEME CON DIRITTI RISERVATI	M29	100 KG/HA
VIVAI DI PIANTE DA FRUTTO CASTAGNO	M58	UNITÀ/HA	RISO DA SEME CON DIRITTI RISERVATI	M28	100 KG/HA
VIVAI VITI BARBATELLE SELVATICHE	M57	UNITÀ/HA	RISO INDICA CON DIRITTI RISERVATI	M26	100 KG/HA
VIVAI DI PORTAINNESTI POMACEE	M56	UNITÀ/HA	RISO CON DIRITTI RISERVATI	M25	100 KG/HA
VIVAI DI PORTAINNESTI DRUPACEE	M81	UNITÀ/HA	PESCHE DA INDUSTRIA	M24	100 KG/HA
VIVAI DI PIANTE DA FRUTTO ACTINIDIA	M55	UNITÀ/HA	ALBICOCCHE DA INDUSTRIA	M22	100 KG/HA
VIVAI DI PIANTE DA FRUTTO DRUPACEE	M54	UNITÀ/HA	CILIEGIE DA INDUSTRIA	M19	100 KG/HA
VIVAI DI PIANTE DA FRUTTO AGRUMI - FICO	M53	UNITÀ/HA	MELE CLUB	M17	100 KG/HA
ORZO DA SEME IBRIDO	M52	100 KG/HA	VERBENA UFFICINALE PARTE AEREA	M14	100 KG/HA
FRAGOLINE DI BOSCO	M51	100 KG/HA	VERBENA ODOROSA PARTE AEREA	M13	100 KG/HA
ZUCCHINE DA SEME IBRIDO	M50	100 KG/HA	BARDANA RADICE	M12	100 KG/HA
RADICCHIO/CICORIA DA SEME IBRIDO	M49	100 KG/HA	AGLIONE	M11	100 KG/HA
PORRO DA SEME IBRIDO	M48	100 KG/HA	FRONDE ORNAMENTALI IN PIENO CAMPO (Q)	M10	100 KG/HA
FINOCCHIO DA SEME IBRIDO	M47	100 KG/HA	COCOMERO MINI	M09	100 KG/HA
COLZA DA SEME IBRIDO	M46	100 KG/HA	CARCIOFO DA INDUSTRIA	M07	CAPOLINO/HA
CAVOLFIORRE DA SEME IBRIDO	M45	100 KG/HA	ALCHECHENGI	M06	100 KG/HA
			IPERICO	M05	100 KG/HA



**TIPOLOGIE COLTURALI ASSICURABILI ASSOGGETTABILI A COPERTURA MUTUALISTICA**

TIPOLOGIE COLTURALI ASSICURABILI	CODICE	UNITÀ MISURE	TIPOLOGIE COLTURALI ASSICURABILI	CODICE	UNITÀ MISURE
GIRASOLE DA BIOMASSA PIANTA	M04	100 KG/HA	RUCOLA	L76	100 KG/HA
CECE DA SEME	M02	100 KG/HA	ROSMARINO	L75	100 KG/HA
PRATO PASCOLO	M01	MQ	RISO INDICA DA SEME	L74	100 KG/HA
PRATO POLIFITA (MQ)	L99	MQ	RISO DA SEME	L73	100 KG/HA
PASCOLO	L98	MQ	PISELLI SECCHI	L72	100 KG/HA
OLIVELLO SPINOSO	L96	100 KG/HA	P'OPPI A DIMORA CICLO BREVE 5 ANNI	L71	100 KG/HA
MELE SOTTO RETE ANTIGRANDINE E IMPIANTO ANTIBRINA	L95	100 KG/HA	PASSIFLORA	L70	100 KG/HA
CACHI SOTTO RETE ANTIGRANDINE E IMPIANTO ANTIBRINA	L94	100 KG/HA	ORZO DA BIOMASSA	L69	100 KG/HA
CACHI SOTTO RETE ANTIGRANDINE	L93	100 KG/HA	ORTICA	L68	100 KG/HA
ALBICOCCHE SOTTO RETE ANTIGRANDINE E IMPIANTO ANTIBRINA	L92	100 KG/HA	ORIGANO	L67	100 KG/HA
ALBICOCCHE PRECOCI SOTTO RETE ANTIGRANDINE E IMPIANTO ANTIBRINA	L91	100 KG/HA	MENTUCCIA	L66	100 KG/HA
ALBICOCCHE PRECOCI SOTTO RETE ANTIGRANDINE	L90	100 KG/HA	MENTA SEMI	L65	100 KG/HA
VECCIA DA SEME	L89	100 KG/HA	MENTA PIPERITA SOMMITA' FRESCA	L64	100 KG/HA
VECCIA	L88	100 KG/HA	MENTA DOLCE	L63	100 KG/HA
TRITORDEUM	L87	100 KG/HA	MELISSA	L62	100 KG/HA
TRITICALE DA BIOMASSA	L86	100 KG/HA	MELISSA SEMI	L61	100 KG/HA
TIMO	L85	100 KG/HA	MALVA	L60	100 KG/HA
TARASSACO RADICI	L84	100 KG/HA	MAIS DA BIOMASSA	L58	100 KG/HA
SORGO DA INSILAGGIO	L83	100 KG/HA	MAGGIORANA	L57	100 KG/HA
SORGO DA BIOMASSA	L82	100 KG/HA	LUPINELLA DA SEME	L56	100 KG/HA
SOIA DA SEME	L81	100 KG/HA	LIQUIRIZIA RADICE	L55	100 KG/HA
SOIA DA BIOMASSA	L80	100 KG/HA	LAVANDA PRODOTTO SECCO SGRANATO	L54	100 KG/HA
SEGALE DA BIOMASSA	L79	100 KG/HA	GIRASOLE DA BIOMASSA	L53	100 KG/HA
SCALOGNO DA SEME	L78	100 KG/HA	GENZIANA	L52	100 KG/HA
SALVIA	L77	100 KG/HA	FRUMENTO TENERO DA INSILAGGIO	L51	100 KG/HA
			FRUMENTO TENERO DA FORAGGIO	L50	100 KG/HA




## TIPOLOGIE COLTURALI ASSICURABILI ASSOGGETTABILI A COPERTURA MUTUALISTICA

TIPOLOGIE COLTURALI ASSICURABILI	CODICE	UNITÀMISURE
FRUMENTO POLONICO (KHORASAN) DA SEME	L49	100 KG/HA
FRUMENTO DA BIOMASSA	L48	100 KG/HA
FIORDALISO	L47	100 KG/HA
FAVINO DA SEME	L46	100 KG/HA
FAVA SECCA	L45	100 KG/HA
FARRO DA SEME	L44	100 KG/HA
FAGIOLINI DA SEME	L43	100 KG/HA
FAGIOLINI DA INDUSTRIA	L42	100 KG/HA
FAGIOLI SECCHI RAMPICANTI	L41	100 KG/HA
FAGIOLI SECCHINANI	L40	100 KG/HA
FAGIOLI DA INDUSTRIA	L39	100 KG/HA
ERBAI D'IRAVIZZONE	L38	100 KG/HA
ERBAI DA BIOMASSA	L37	100 KG/HA
ERBA CIPOLLINA	L36	100 KG/HA
ELICRISO	L35	100 KG/HA
CRESCIONE	L34	100 KG/HA
COLZA DA BIOMASSA	L33	100 KG/HA
CILIEGIO ACIDO	L32	100 KG/HA
CAVOLO ROMANESCO	L31	100 KG/HA
CAVOLO RAPA	L30	100 KG/HA
CAVOLO FORAGGIO	L29	100 KG/HA
CAVOLO CINESE	L28	100 KG/HA
CARTAMO	L26	100 KG/HA
CARDO DA SEME	L25	100 KG/HA
CAMELINA SATIVA	M83	100 KG/HA
CAMOMILLA	L24	100 KG/HA

TIPOLOGIE COLTURALI ASSICURABILI	CODICE	UNITÀMISURE
BIETOLA ROSSA	L23	100 KG/HA
BARBABIETOLA DA FORAGGIO	L22	100 KG/HA
BARBABIETOLA DA BIOMASSA	L21	100 KG/HA
BAMBU' DA BIOMASSA	L20	100 KG/HA
BAMBU'	L19	100 KG/HA
AVENA DA SEME	L18	100 KG/HA
AVENA DA BIOMASSA	L17	100 KG/HA
ARNICA	L16	100 KG/HA
ANONE	L15	100 KG/HA
ANETO	L14	100 KG/HA
ALTRI ERBAI (IN PUREZZA)	L13	100 KG/HA
ALBICOCCHE PRECOCI	L12	100 KG/HA
AGRETTO	L11	100 KG/HA
AGLIO DA SEME	L10	100 KG/HA
PASTONE DI MAIS	L09	100 KG/HA
BARBABIETOLA DA FORAGGIO DA SEME	L08	100 KG/HA
CRISANTEMO DA SEME	L07	100 KG/HA
GERMOGLI DI BAMBU'	L06	100 KG/HA
POMODORINO AL TRE LAVORAZIONI	L05	100 KG/HA
CAPPERO	L04	100 KG/HA
UVA VARIETALE SOTTO RETE ANTIGRANDINE	L03	100 KG/HA
MANGO	L02	100 KG/HA
FUNGHI DI COLTIVAZIONE	L01	100 KG/MQ
ECHINACEA PARTE AEREA	H99	100 KG/HA
ECHINACEA RADICI	H98	100 KG/HA
FACELIA DA SEME	H97	100 KG/HA



**TIPOLOGIE COLTURALI ASSICURABILI ASSOGGETTABILI A COPERTURA MUTUALISTICA**

TIPOLOGIE COLTURALI ASSICURABILI	CODICE	UNITÀ MISURE	TIPOLOGIE COLTURALI ASSICURABILI	CODICE	UNITÀ MISURE
ERBA MAZZOLINA DA SEME	H96	100 KG/HA	VIVAI DI PIANTE ORNAMENTALI IN PIENO CAMPO - ALBERI ORNAMENTALI CADUCIFOGLIE	H69	MQ
FESTUCA DA SEME	H95	100 KG/HA	VIVAI DI PIANTE ORNAMENTALI IN PIENO CAMPO - ALBERI ORNAMENTALI SEMPREVERDI	H68	MQ
FLORICOLE SOTTO TUNNEL/MQ	H94	MQ	VIVAI DI PIANTE ORNAMENTALI IN PIENO CAMPO - SIEPI	H67	MQ
OLIVO IN VASO	H93	UNITÀ/MQ	VIVAI DI PIANTE ORNAMENTALI IN VASO - ALTRE	H66	MQ
VIVAI DI FRUTTICOLE	H92	MQ	VIVAI DI PIANTE ORNAMENTALI IN VASO - ALBERI ORNAMENTALI ROSAI	H65	MQ
TAPPETO ERBOSO	H91	MQ	VIVAI DI PIANTE ORNAMENTALI IN VASO - ALBERI ORNAMENTALI CADUCIFOGLIE	H64	MQ
FLORICOLE SOTTO SERRA/MQ	H90	MQ	VIVAI DI PIANTE ORNAMENTALI IN VASO - ALBERI ORNAMENTALI SEMPREVERDI	H63	MQ
SULLA DA SEME	H89	100 KG/HA	VIVAI DI PIANTE ORNAMENTALI IN VASO - SIEPI	H62	MQ
BIETOLA DA COSTA DA SEME	H88	100 KG/HA	VIVAI DI PIANTE ORNAMENTALI IN VASO - RAMPICANTI	H61	MQ
PIANTINE DI NOCCIOLO	H87	UNITÀ/MQ	VIVAI DI PIANTE ORNAMENTALI IN VASO - PALME	H60	MQ
BORRAGINE	H86	100 KG/HA	VIVAI DI PIANTE ORNAMENTALI IN VASO - PIANTE DA FIORE	H59	MQ
UVA COMUNE SOTTO RETE ANTIGRANDINE	H85	100 KG/HA	VIVAI DI PIANTE ORNAMENTALI IN VASO - ERBACEE PERENNI	H58	MQ
UVA DA VINO IGP SOTTO RETE ANTIGRANDINE	H84	100 KG/HA	VIVAI DI PIANTE ORNAMENTALI IN VASO - ARBUSTI	H57	MQ
UVA DA VINO DOP SOTTO RETE ANTIGRANDINE	H83	100 KG/HA	SEDANO DA SEME	H56	100 KG/HA
UVA DA VINO COMUNE	H82	100 KG/HA	CAVOLO NERO	H55	100 KG/HA
UVA DA VINO IGP	H81	100 KG/HA	BIETA LISCIA DA TAGLIO	H54	100 KG/HA
UVA DA VINO DOP	H80	100 KG/HA	AVOCADO	H53	100 KG/HA
FRUMENTO POLONICO (KHORASAN)	H79	100 KG/HA	MELE SOTTO IMPIANTO ANTIBRINA	H52	100 KG/HA
FIENO GRECO	H78	100 KG/HA	FRUTTICOLE FINO A 5 ANNI SOTTO SERRA	H51	MQ
LUPPOLO	H77	100 KG/HA	OLIVO FINO A 5 ANNI SOTTO SERRA	H50	MQ
CRESCIONE DA SEME	H76	100 KG/HA	FRUTTICOLE TRA 5 E 10 SOTTO SERRA	H49	MQ
ANICE STELLATO DA SEME	H75	100 KG/HA	OLIVO TRA 5 E 10 SOTTO SERRA	H48	MQ
ANICE STELLATO	H74	100 KG/HA	FRUTTICOLE OLTRE 10 ANNI SOTTO SERRA	H47	MQ
UVA DA VINO VARIETALE	H73	100 KG/HA	OLIVO OLTRE 10 ANNI SOTTO SERRA	H46	MQ
VIVAI INDUSTRIALI	H71	MQ			
VIVAI DI PIANTE ORNAMENTALI IN PIENO CAMPO - ALTRE	H70	MQ			




**TIPOLOGIE COLTURALI ASSICURABILI ASSOGGETTABILI A COPERTURA MUTUALISTICA**

TIPOLOGIE COLTURALI ASSICURABILI	CODICE	UNITÀ MISURE	TIPOLOGIE COLTURALI ASSICURABILI	CODICE	UNITÀ MISURE
LUPINELLA	H45	100 KG/HA	ORNAMENTALI IN PIENO CAMPO	H15	MQ
PIANTINE DA ORTO IBRIDE	H44	MQ	GRANO SARACENO	H14	100 KG/HA
PIANTINE DA ORTO STANDARD	H43	MQ	FRUMENTO TENERO DA SEME	H13	100 KG/HA
PSILLIO	H42	100 KG/HA	FRUMENTO DURO DA SEME	H12	100 KG/HA
SENAPE BIANCA	H41	100 KG/HA	FRUMENTO TENERO	H11	100 KG/HA
TRITICALE DA SEME	H40	100 KG/HA	FRUMENTO DURO	H10	100 KG/HA
SORGO DA SEME	H39	100 KG/HA	NESPOLO DEL GIAPPONE	H09	100 KG/HA
ANETO DA SEME	H38	100 KG/HA	LAMPONE SOTTO RETE ANTIGRANDINE	H08	100 KG/HA
VIVAI DI PIANTE FORESTALI	H37	MQ	MANDARINI PRECOCI	H07	100 KG/HA
GIUGGIOLE	H36	100 KG/HA	MANDARANCE PRECOCI	H05	100 KG/HA
MELOGRANO	H35	100 KG/HA	LIMONI PRECOCI	H04	100 KG/HA
ZAFFERANO BULBI	H34	CADAUNO	ARANCE PRECOCI	H02	100 KG/HA
VIVAI DI PIANTE ORNAMENTALI IN PIENO CAMPO	H31	UNITÀ/MQ	SOJA EDAMAME	D99	100 KG/HA
VIVAI DI PIANTE ORNAMENTALI SOTTO SERRA	H30	MQ	FAGIOLI DA SEME	D98	100 KG/HA
RUCOLA DA SEME	H29	100 KG/HA	FAVA DA SEME	D97	100 KG/HA
LINO DA SEME	H28	100 KG/HA	BUNCHING ONION DA SEME	D96	100 KG/HA
FIORI DI ZUCCHINA	H27	UNITÀ/HA	GOJI	D95	100 KG/HA
BASILICO DA SEME	H26	100 KG/HA	QUINOA	D94	100 KG/HA
ZAFFERANO	H25	G/HA	FRAGOLE SOTTO SERRA	D92	100 KG/HA
PEPERONCINO	H24	100 KG/HA	CILIEGIE SOTTO TUNNEL	D91	100 KG/HA
SUGHERETE	H23	100 KG/HA	BROCCOLETTO (CIME DI RAPA)	D90	100 KG/HA
TRIFOGLIO	H20	100 KG/HA	UVA DA TAVOLA SOTTO PROTEZIONE	D89	100 KG/HA
SULLA	H19	100 KG/HA	SUSINE SOTTO RETE ANTIGRANDINE	D87	100 KG/HA
LOIETTO	H18	100 KG/HA	SUSINE PRECOCI SOTTO RETE ANTIGRANDINE	D86	100 KG/HA
LUPINI	H17	100 KG/HA	PESCHE SOTTO RETE ANTIGRANDINE	D85	100 KG/HA
PATATE DA SEME	H16	100 KG/HA	PESCHE PRECOCI SOTTO RETE ANTIGRANDINE	D84	100 KG/HA




## TIPOLOGIE COLTURALI ASSICURABILI ASSOGGETTABILI A COPERTURA MUTUALISTICA

TIPOLOGIE COLTURALI ASSICURABILI	CODICE	UNITÀMISURE	TIPOLOGIE COLTURALI ASSICURABILI	CODICE	UNITÀMISURE
PERE SOTTO RETE ANTIGRANDINE	D83	100 KG/HA	ARACHIDI	D53	100 KG/HA
PERE PRECOCI SOTTO RETE ANTIGRANDINE	D82	100 KG/HA	CAVOLFIORRE DA SEME	D52	100 KG/HA
ORTICOLE SOTTO TUNNEL	D81	MQ	FINOCCHIO DA SEME	D51	100 KG/HA
ORNAMENTALI SOTTO TUNNEL	D80	MQ	BIETOLA ROSSA DA SEME	D50	100 KG/HA
NETTARINE SOTTO RETE ANTIGRANDINE	D79	100 KG/HA	ZUCCHINE DA SEME	D49	100 KG/HA
NETTARINE PRECOCI SOTTO RETE ANTIGRANDINE	D78	100 KG/HA	GIRASOLE DA SEME	D48	100 KG/HA
MIRTILLI SOTTO RETE	D77	100 KG/HA	PISELLO DA SEME	D47	100 KG/HA
MELE SOTTO RETE ANTIGRANDINE	D76	100 KG/HA	CAROTA DA SEME	D46	100 KG/HA
FRAGOLE SOTTO TUNNEL	D74	100 KG/HA	COLZA DA SEME	D45	100 KG/HA
FLORICOLE SOTTO TUNNEL	D73	UNITÀ/MQ	TRIFOGLIO DA SEME	D44	100 KG/HA
CILIEGIE SOTTO RETE ANTIGRANDINE	D71	100 KG/HA	PREZZEMOLO DA SEME	D43	100 KG/HA
ALBICOCHE SOTTO RETE ANTIGRANDINE	D70	100 KG/HA	NOCE PIANTE	D42	UNITÀ/MQ
ACTINIDIA POLPA VERDE SOTTO RETE ANTIGRANDINE	D69	100 KG/HA	PIOPPO	D41	CADAUNO
ZUCCHINA FIORE	D68	100 KG/HA	ROSA CANINA	D39	100 KG/HA
VIVAI DI PIANTE DI FRAGOLA	D67	UNITÀ/MQ	NOCI	D38	100 KG/HA
UVA SPINA	D66	100 KG/HA	MIRTO	D37	100 KG/HA
SEGALE DA SEME	D65	100 KG/HA	POMPELMO	D36	100 KG/HA
SCALOGNO	D64	100 KG/HA	KUMQUAT	D35	100 KG/HA
RISO INDICA	D63	100 KG/HA	CASTAGNE	D33	100 KG/HA
RAPA	D61	100 KG/HA	ZUCCA	D32	100 KG/HA
ORZO DA SEME	D60	100 KG/HA	SEGALE	D31	100 KG/HA
COLTURE ARBOREE DA BIOMASSA (PIOPPO, ROBINIA, SALICE, PAULONIA, EUCALIPTO)	D58	100 KG/HA	SEDANO	D30	100 KG/HA
NESTI DI VITI (barbatelle)	D57	UNITÀ/MQ	RAVANELLO	D29	100 KG/HA
GELSO	D56	100 KG/HA	RADICCHIO	D28	100 KG/HA
CICERCHIA	D54	100 KG/HA	PORRO	D27	100 KG/HA
			PIANTE OFFICINALI	D26	100 kg/ha



## TIPOLOGIE COLTURALI ASSICURABILI ASSOGGETTABILI A COPERTURA MUTUALISTICA

TIPOLOGIE COLTURALI ASSICURABILI	CODICE	UNITÀ/MQ	TIPOLOGIE COLTURALI ASSICURABILI	CODICE	UNITÀ/MQ
CRISANTEMI FIORE SINGOLO DA VASO SERRA	D25	UNITÀ/MQ	ORTICOLE SOTTO SERRA	C95	MQ
MAIS DOLCE	D24	100 KG/HA	ORNAMENTALI SOTTO SERRA	C94	MQ
MAIS DA INSILAGGIO	D23	100 KG/HA	MIGLIO	C93	100 KG/HA
LENTICCHIE	D22	100 KG/HA	LOIETTO DA SEME	C92	100 KG/HA
LATTUGHE/INDIVIE	D21	100 KG/HA	LINO	C91	100 KG/HA
CRISANTEMI FIORE SINGOLO DA VASO PIEN'ARIA	D20	UNITÀ/MQ	ERBAI MISTI	C89	100 KG/HA
FINOCCHIO	D19	100 KG/HA	ERBAI DI LEGUMINOSE	C88	100 KG/HA
FAVINO	D18	100 KG/HA	ERBAI DI GRAMINACEE	C87	100 KG/HA
FAVA FRESCA	D17	100 KG/HA	CORIANDOLO DA SEME	C86	100 KG/HA
FARRO	D16	100 KG/HA	CORIANDOLO	C85	100 KG/HA
ERBA MEDICA	D15	100 KG/HA	CANAPA DA SEME	C84	100 KG/HA
CIPOLLINE	D14	100 KG/HA	CANAPA INFIORESCENZA	M03	100 KG/HA
CETRIOLI	D13	100 KG/HA	CAVOLO BROCCOLO	C83	100 KG/HA
CECI	D12	100 KG/HA	BASILICO	C82	100 KG/HA
CAVOLO VERZA	D11	100 KG/HA	ANICE	C80	100 KG/HA
CAVOLO CAPPUCCIO	D10	100 KG/HA	ZUCCA DA SEME	C79	100 KG/HA
CAVOLFIORE	D09	100 KG/HA	SPINACIO DA SEME	C78	100 KG/HA
CAROTA	D08	100 KG/HA	RAVANELLO DA SEME	C77	100 KG/HA
CARDO	D07	100 KG/HA	RAPA DA SEME	C76	100 KG/HA
CANAPA	D06	100 KG/HA	PORRO DA SEME	C75	100 KG/HA
BIETOLA DA COSTA	D05	100 KG/HA	LATTUGHE DA SEME	C74	100 KG/HA
BARBABIETOLA DA ZUCCHERO	D04	100 KG/HA	INDIVIA DA SEME	C73	100 KG/HA
ASPARAGO	D03	100 KG/HA	CIPOLLA DA SEME	C72	100 KG/HA
AGLIO	D01	100 KG/HA	RADICCHIO/CICORIA DA SEME	C71	100 KG/HA
PREZZEMOLO	C99	100 KG/HA	CETRIOLI DA SEME	C70	100 KG/HA
PISELLO PROTEICO	C96	100 KG/HA	CAVOLI DA SEME	C69	100 KG/HA




## TIPOLOGIE COLTURALI ASSICURABILI ASSOGGETTABILI A COPERTURA MUTUALISTICA

TIPOLOGIE COLTURALI ASSICURABILI	CODICE	UNITÀ MISURE	TIPOLOGIE COLTURALI ASSICURABILI	CODICE	UNITÀ MISURE
ERBA MEDICA DA SEME	C68	100 KG/HA	OLIVE OLIO	C41	100 KG/HA
BARBABIETOLA DA ZUCCHERO DA SEME	C67	100 KG/HA	OLIVE TAVOLA	C40	100 KG/HA
MORE	C66	100 KG/HA	MAIS DA SEME	C39	100 KG/HA
VIVAI DI PIOPPI	C65	UNITÀ/MQ	FRAGOLE	C38	100 KG/HA
CEDRO	C64	100 KG/HA	CLIEGIE	C37	100 KG/HA
BERGAMOTTO	C63	100 KG/HA	CACHI	C36	100 KG/HA
RIBES	C62	100 KG/HA	PATATE COMUNI	C35	100 KG/HA
MANDORLE	C61	100 KG/HA	MELONI	C34	100 KG/HA
SATSUMA	C60	100 KG/HA	COCOMERO	C33	100 KG/HA
NOCCIOLE	C59	100 KG/HA	COLZA	C32	100 KG/HA
MELANZANE	C58	100 KG/HA	SOIA	C31	100 KG/HA
PISTACCHIO	C57	100 KG/HA	SORGO	C30	100 KG/HA
SPINACIO	C56	100 KG/HA	ORZO	C29	100 KG/HA
VIVAI DI PIANTE DA OLIVO	C55	MQ	CARCIOFO	C27	CAPOLINO/HA
CIPOLLE	C54	100 KG/HA	MANDARINI MEDIO - TARDIVI	C26	100 KG/HA
LAMPONE	C52	100 KG/HA	MANDARANCE	C25	100 KG/HA
MIRTILLO	C51	100 KG/HA	LIMONI MEDI - MEDI TARDIVI	C24	100 KG/HA
ZUCCHINE	C50	100 KG/HA	ARANCE MEDIO TARDIVE	C23	100 KG/HA
TRITTALE	C49	100 KG/HA	PEPERONI	C22	100 KG/HA
GIRASOLE	C48	100 KG/HA	VIVAI VITI BARBATELLE INNESTATE	C21	UNITA/HA
FAGIOLINI	C47	100 KG/HA	UVA DA TAVOLA	C19	100 KG/HA
PISELLI FRESCHI	C46	100 KG/HA	TABACCO	C18	100 KG/HA
FAGIOLI FRESCHI	C45	100 KG/HA	SUSINE PRECOCI	C17	100 KG/HA
FICHI	C44	100 KG/HA	SUSINE	C16	100 KG/HA
AVENA	C43	100 KG/HA	RISO	C15	100 KG/HA
FICO D'INDIA	C42	100 KG/HA	POMODORO PELATO	C14	100 KG/HA



## TIPOLOGIE COLTURALI ASSICURABILI ASSOGGETTABILI A COPERTURA MUTUALISTICA

TIPOLOGIE COLTURALI ASSICURABILI	CODICE	UNITÀ MISURE
POMODORO DA TAVOLA	C13	100 KG/HA
POMODORO CONCENTRATO	C12	100 KG/HA
PIANTE DI VITI PORTAINNESTO	C11	UNITA'/HA
PESCHE PRECOCI	C10	100 KG/HA
PESCHE	C09	100 KG/HA
PERE PRECOCI	C08	100 KG/HA
PERE	C07	100 KG/HA
NETTARINE PRECOCI	C06	100 KG/HA
NETTARINE	C05	100 KG/HA
MELE	C04	100 KG/HA
MAIS DA GRANELLA GENERICO	C03	100 KG/HA
ALBICOCCHE	C02	100 KG/HA
ACTINIDIA POLPA VERDE	C01	100 KG/HA
UVA DA VINO IGP SOTTO IMPIANTO ANTIBRINA	M84	100 KG/HA
UVA DA VINO DOP SOTTO IMPIANTO ANTIBRINA	M85	100 KG/HA



## ALLEGATO 3

## DEFINIZIONI

## 1 - Definizioni generali

Polizze assicurative: all'interno del Piano si intendono le polizze assicurative agevolate a copertura dei danni alle produzioni agricole e zootecniche, agli allevamenti e alle strutture aziendali agricole, causati da avversità atmosferiche, epizootie, fitopatie e infestazioni parassitarie, ai sensi dell'art. 1 del decreto legislativo 29 marzo 2004, n. 102 e successive modificazioni e dell'art. 37 del regolamento (UE) n. 1305/2013 e successive modificazioni.

Fondi di mutualizzazione: all'interno del Piano si intendono i Fondi per rischi climatici e sanitari di cui all'art. 1, comma 1, lettera d) del decreto ministeriale 5 maggio 2016, n. 10158 e successive modificazioni e all'art. 38 del regolamento (UE) n. 1305/2013 e successive modificazioni.

Fondo per la stabilizzazione del reddito settoriale: all'interno del Piano si intendono i Fondi per la tutela del reddito settoriale di cui all'art. 1, comma 1, lettera e) del decreto ministeriale 5 maggio 2016, n. 10158 e successive modificazioni e all'art. 39-bis del regolamento (UE) n. 1305/2013 e successive modificazioni.

Reddito settoriale: somma degli introiti che l'agricoltore ricava dalla vendita della propria produzione di un dato settore sul mercato, incluso qualsiasi tipo di sostegno pubblico e detratti i costi dei fattori di produzione (ref. Metodologia per il calcolo del reddito di cui all'allegato 10).

## 2 - Definizioni di eventi e garanzie

## I - Eventi avversi

Grandine: acqua congelata in atmosfera che cade sotto forma di granelli di ghiaccio di dimensioni variabili.

Gelo: abbassamento termico inferiore a 0 gradi centigradi dovuto a presenza di masse d'aria fredda. Gli effetti negativi della violenza e/o intensità di tale avversità atmosferica devono essere riscontrabili su una pluralità di enti e/o colture limitrofe.

Brina: congelamento di rugiada o sublimazione del vapore acqueo sulla superficie delle colture dovuta ad irraggiamento notturno. Gli effetti negativi della violenza e/o intensità di tale avversità atmosferica devono essere riscontrabili su una pluralità di enti e/o colture limitrofe.

Eccesso di pioggia: eccesso di disponibilità idrica nel terreno e/o di precipitazioni eccedenti le medie del periodo che abbiano causato danni alle produzioni assicurate. Gli effetti di tale evento devono essere riscontrati su una pluralità di enti e/o colture limitrofe o poste nelle vicinanze ed insistenti in zone aventi caratteristiche orografiche analoghe.

Alluvione: calamità naturale che si manifesta a seguito di piogge alluvionali o sotto forma di esondazione, dovuta ad eccezionali eventi atmosferici, di corsi e specchi d'acqua naturali e/o artificiali che invadono le zone circostanti e sono accompagnate da trasporto e deposito di materiale solido e incoerente. Gli effetti di tale evento devono essere riscontrati su una pluralità di enti e/o colture limitrofe o poste nelle vicinanze ed insistenti in zone aventi caratteristiche orografiche analoghe.

Vento Forte: fenomeno ventoso che raggiunga almeno il 7° grado della scala Beaufort, limitatamente agli effetti meccanici diretti sul prodotto assicurato, ancorché causato dall'abbattimento dell'impianto arboreo. Gli effetti di tale evento devono essere riscontrati su una pluralità di enti e/o colture limitrofe o poste nelle vicinanze ed insistenti in zone aventi caratteristiche orografiche analoghe.

Vento caldo (Sirocco e/o Libeccio): Movimento più o meno regolare o violento di masse d'aria calda tra sud-est e sud-ovest abbinato ad una temperatura di almeno 30°C che per durata e/o intensità arrechi effetti negativi al prodotto. Nel rischio possono essere considerati anche i danni causati da vento composto da masse d'aria satura di particelle di acqua marina (aerosol atmosferico) che per durata e/o intensità arrechi effetti negativi al prodotto. Gli effetti negativi della violenza e/o intensità di tale avversità atmosferica devono essere riscontrabili in una pluralità di enti e/o colture limitrofe.

Sbalzo termico: variazione brusca e repentina della temperatura che per durata e/o intensità arrechi effetti determinanti sulla fisiologia delle piante con conseguente compromissione della produzione. Gli effetti negativi della violenza e/o intensità di tale avversità atmosferica devono essere riscontrabili su una pluralità di enti e/o colture limitrofe.

Siccità: straordinaria carenza di precipitazioni rispetto a quelle normali del periodo che comporti l'abbassamento del contenuto idrico del terreno al di sotto del limite critico di umidità e/o depauperamento delle fonti di approvvigionamento idrico tale da rendere impossibile anche

l'attuazione di interventi irrigui di soccorso. Tale evento deve arrecare effetti determinanti sulla vitalità delle piante oggetto di assicurazione con conseguente compromissione della produzione assicurata. Gli effetti della siccità devono essere riscontrati su una pluralità di enti e/o colture limitrofe o poste nelle vicinanze.

Colpo di sole: incidenza diretta dei raggi solari sotto l'azione di forti calori che per durata e/o intensità arrechi effetti negativi al prodotto. Gli effetti, negativi della violenza e/o intensità di tale avversità atmosferica devono essere riscontrabili in una pluralità di enti e/o colture limitrofe.

Eccesso di neve: precipitazione atmosferica da aghi o lamelle di ghiaccio che per durata e/o intensità arrechi effetti meccanici determinanti sulla pianta e conseguente compromissione della produzione. Gli effetti negativi della violenza e/o intensità di tale avversità atmosferica devono essere riscontrabili su una pluralità di enti e/o colture limitrofe.

Ondata di calore: periodo di tempo prolungato durante il quale la temperatura è superiore alla massima temperatura critica di ciascuna delle fasi vegetative delle diverse specie e tale da produrre effetti determinanti sulla fisiologia delle piante e/o gravi compromissioni del prodotto.

## II - Garanzie

Garanzie a copertura delle rese a seguito di avversità atmosferiche: si intendono i contratti assicurativi che coprono la mancata resa quali/quantitativa della produzione a causa delle combinazioni degli eventi avversi ammessi alla copertura assicurativa agevolata indicate all'art. 3, comma 2, ed eventualmente delle fitopatie e delle infestazioni parassitarie.

La mancata resa dovrà essere espressa come la differenza tra la resa effettiva risultante al momento del raccolto e resa assicurata.

## III - Garanzie zootecnia

Mancato reddito: perdita totale o parziale del reddito derivante dall'applicazione di ordinanze dell'Autorità sanitaria conseguenti a focolai di malattie epizootiche assicurabili con polizze agevolate. Per mancato reddito si intende la mancata produzione relativa ad un ordinamento produttivo per specie allevata a cui possono essere aggiunti i maggiori costi sostenuti, al netto dei costi non sostenuti.

Mancata produzione di latte: riduzione della produzione di latte nel periodo estivo dovuta a valori termogrometrici elevati, misurabili come superamento, nella provincia/Comune di riferimento, dei valori di THI critici (THI diurno >78 e THI notturno >68) per un periodo superiore a 5 giorni, che determina un calo della produzione giornaliera superiore al 15%. Nell'allevamento oltre alla ventilazione naturale devono essere presenti e funzionanti sistemi di raffrescamento combinati (acqua e ventilazione).

Mancata produzione di miele: riduzione della produzione di miele nel corso dell'intera annata, e comunque nel periodo di copertura assicurativa, dovuta ad uno o più dei seguenti fenomeni che influenzano:

1) L'attività di bottinatura durante il periodo di fioritura delle specie nettariifere:

Precipitazioni piovose: Superamento della soglia del 40% del rapporto tra giorni con precipitazioni che durano almeno la metà del periodo di luce della giornata, e del numero dei giorni di fioritura delle specie nettariifere interessate;

Temperature critiche: Abbassamento delle temperature al di sotto dei 15°C e innalzamento al di sopra dei 36°C per una durata pari ad almeno la metà del periodo di luce della giornata nel periodo di fioritura delle specie nettariifere interessate;

2) La secrezione nettariifera delle piante oggetto di bottinatura:

Siccità, eccesso di pioggia, gelo e brina, come definite al precedente punto 2.1 - Eventi avversi.

Gli effetti negativi di tali avversità atmosferiche devono essere riscontrabili su una pluralità di enti e/o allevamenti limitrofi.

Abbattimento forzoso: perdita totale o parziale del valore del capitale zootecnico dell'allevamento, dovuta all'abbattimento parziale o totale dei capi presenti nell'allevamento in esecuzione dell'ordinanza emessa dall'autorità sanitaria ai sensi delle norme di polizia veterinaria o di abbattimenti comunque finalizzati al risanamento o all'eradicazione di malattie infettive, nell'ambito di, piani sanitari volontari regolati da specifiche normative regionali o nazionali. Non sono oggetto di garanzia assicurabile le perdite indennizzabili da altri provvedimenti normativi.

Costo di smaltimento: costo per il prelevamento, il trasporto dall'allevamento all'impianto di trasformazione e la distruzione delle carcasse di animali, al netto dell'eventuale valore residuo recuperato, per le cause richiamate all'art. 5, comma 1, del presente Piano.



## POLIZZE SPERIMENTALI

## 1. Definizioni generali

a) polizze ricavo:	si intendono i contratti assicurativi che coprono la perdita di ricavo della produzione assicurata, intesa come combinazione tra la riduzione della resa a causa delle avversità ammesse alla copertura assicurativa agevolata indicate all'articolo 3, comma 2, lettera a), del presente Piano, e la riduzione del prezzo di mercato;
b) riduzione di resa:	è la differenza tra la resa effettiva risultante al momento del raccolto e la resa assicurata, nei termini previsti dal Piano Assicurativo Individuale (PAI) ai sensi del decreto ministeriale 12 gennaio 2015, pari alla media della produzione ordinaria del triennio precedente o, in alternativa, dei cinque anni precedenti escludendo l'anno con la produzione più bassa e quello con la produzione più elevata o a quella effettivamente ottenibile nell'anno, se inferiore.
c) riduzione di prezzo:	è la differenza tra il prezzo di mercato, determinato dall' dall'Istituto di Servizi per il Mercato Agricolo Alimentare (ISMEA) con riferimento al terzo trimestre dell'anno di raccolta del prodotto assicurato, e il prezzo determinato ai sensi dell'articolo 127, comma 3 della legge n. 388/2000 e dell'articolo 2, comma 5-ter, del decreto legislativo 29 marzo 2004, n. 102 e successive modifiche e integrazioni;
d) resa effettiva:	si intende la resa determinata con riferimento al momento del raccolto dal perito e/o dal modello matematico della compagnia assicurativa che ha preso in carico il rischio;
e) polizze indicizzate o <i>index based</i> :	si intendono i contratti assicurativi che coprono la perdita di produzione assicurata per danno di quantità e/o qualità a seguito di un andamento climatico avverso, identificato tramite uno scostamento positivo o negativo rispetto a un indice biologico e/o meteorologico. Il relativo danno sarà riconosciuto sulla base dell'effettivo scostamento rispetto al valore del suddetto indice. La riduzione di resa quantitativa e/o qualitativa può essere stimata al momento del raccolto attraverso i modelli matematici relativi all'impresa e i dati forniti dall'oracolo ed è determinata in relazione all'andamento climatico avverso e/o alla gravità della fitopatia, in questo caso, stimata sulla base dell'indice biologico. Il danno è correlato all'andamento climatico avverso e/o alla predisposizione dell'ambiente alle infezioni, che determina o un effettivo danno da parte del patogeno o un impegno straordinario da parte dell'agricoltore nella gestione della malattia, documentato nel quaderno di campagna tenuto con modalità elettronica tale da permettere la certificazione e la notarizzazione dei dati all'interno della Blockchain/DLT o stabilito mediante criteri contrattualmente pattuiti.
f) indice meteorologico:	si intende l'indice che consente di identificare un evento meteorologico registrato sulla base di un parametro predefinito, quale ad esempio la somma delle temperature medie giornaliere e/o delle precipitazioni cumulate, nonché l'umidità relativa dell'aria e la bagnatura fogliare,



	<p>riferito ad un determinato periodo di sviluppo della coltivazione, potenzialmente dannoso per la produzione agricola in una specifica area di produzione.</p> <p>I parametri (medie e/o superamento dei livelli prestabiliti) devono essere determinati in periodi temporali, anche infrannuali, idonei ad osservare l'effettivo rischio assicurato, anche in relazione alle diverse fasi fenologiche della specie coltivata.</p>
g) indice biologico:	<p>si intende l'indice che consente di identificare un evento biotico registrato sulla base di uno o più parametri predefiniti ,quale ad esempio la quantità di biomassa persa, riferito ad un determinato periodo di sviluppo della coltivazione, potenzialmente dannoso per la produzione agricola in una specifica area di produzione;</p>
h) andamento climatico avverso	<p>indica un andamento climatico, identificato sulla base dell'alterazione di parametri ricompresi nell'indice meteorologico quali, ad esempio, la piovosità e/o la temperatura cumulate nel periodo di coltivazione o in parte di esso che si discosta significativamente dalla curva ottimale per una determinata coltura in una determinata fase fenologica e produce effetti negativi sulla produzione misurabili, se del caso, con indici biologici.</p>

#### A - POLIZZE RICA VO

##### 2. Regime di aiuto

1. Ai sensi del regolamento (UE) n. 1408/2013 della Commissione del 18 dicembre 2013, relativo all'applicazione degli articoli 107 e 108 del trattato sul funzionamento dell'Unione europea agli aiuti «*de minimis*» nel settore agricolo, con decreto 23 marzo 2017 è stato istituito un regime di aiuto finalizzato al sostegno di polizze agricole agevolate sperimentali.
2. La spesa per l'attuazione della misura di contributo sui premi assicurativi per polizze innovative a copertura del rischio inerente alla variabilità del ricavo aziendale nel settore del grano è posta a carico dello stanziamento di bilancio per gli interventi di cui all'articolo 2 del decreto legislativo 29 marzo 2004, n. 102 e successive modifiche e integrazioni, nel limite delle risorse disponibili.

##### 3. Produzioni, rischi e garanzie assicurabili con polizze sperimentali sui ricavi

1. Ai fini della copertura assicurativa dei rischi agricoli sulle produzioni per l'intero territorio nazionale per l'anno 2022, ai sensi del decreto legislativo 29 marzo 2004, n. 102 e successive modifiche e integrazioni, si considerano assicurabili con polizze sperimentali le produzioni di frumento duro generico (codice H10, ID varietà 1) e di frumento tenero generico (codice H11, ID varietà 2) a fronte dell'insieme dei rischi di cui all'allegato 1, punto 1.2, del presente Piano (avversità catastrofali, di frequenza e accessorie) e del rischio prezzo a garanzia del ricavo, nei limiti delle disponibilità di bilancio.

##### 4. Determinazione dei valori assicurabili con polizze sperimentali sui ricavi

1. I valori assicurabili, con polizze sperimentali, delle produzioni di frumento di cui al paragrafo 3, sono calcolati applicando i prezzi unitari di mercato stabiliti con decreto del Ministro delle politiche agricole alimentari e forestali, ai sensi dell'articolo 127, comma 3, della legge 23 dicembre 2000, n. 388, e dell'articolo 2, comma 5-ter, del decreto legislativo 29 marzo 2004, n. 102 e successive modifiche e integrazioni.



2. I prezzi di cui al punto 1 devono intendersi come prezzi massimi, nell'ambito dei quali le parti possono stabilire anche prezzi inferiori.
3. I valori assicurabili delle produzioni di cui al paragrafo 3 devono essere contenuti nel limite della produzione media annua calcolata ai sensi del regolamento (UE) n. 702/2014, articolo 2, comma 16 e del decreto ministeriale 12 gennaio 2015.

#### 5. Requisiti delle polizze sperimentali sui ricavi

1. Ai fini del risarcimento, gli schemi di polizza, devono prevedere una soglia di riduzione del ricavo superiore al 20% da applicare sul ricavo assicurato per l'intera produzione per Comune del prodotto frumento di cui all'allegato 1, punto 1.1.
2. La quantificazione del danno è valutata, per quanto riguarda la riduzione di resa, con riferimento al momento della raccolta come differenza (espressa in 100 Kg. per ettaro di prodotto), tra resa assicurata e resa effettiva, come definita al paragrafo 1, lettera d), e, per quanto riguarda la riduzione di prezzo, come differenza tra il prezzo assicurato ed il prezzo di mercato come definita al paragrafo 1, lettera c).
3. Il risarcimento, inteso come riduzione del ricavo, è dato dalla differenza tra il valore della produzione assicurata (resa media per prezzo di assicurazione) e il valore della produzione nell'anno oggetto di assicurazione (resa effettiva per prezzo di mercato).


#### 6. Sostegno e massimali delle polizze sperimentali sui ricavi

1. Sulle polizze sperimentali di cui alla presente sezione A è concesso un contributo fino al 65% della spesa ammessa a contributo, calcolata secondo le modalità stabilite all'allegato 7 - metodologia di calcolo dei parametri contributivi – colture – con l'applicazione del meccanismo di salvaguardia previsto per le tipologie di polizze di cui all'articolo 3, comma 2, lettere a), b), e d), e delle agevolazioni per i nuovi assicurati, tenuto conto delle disponibilità di bilancio nazionale.
2. Il parametro massimo ai fini del calcolo della spesa ammessa a contributo non può in ogni caso superare il valore di 25.
3. Il contributo erogato ai singoli beneficiari concorre alla determinazione del massimale pari a 20.000 euro nell'arco di tre esercizi finanziari, previsto per gli aiuti concessi ai sensi del Regolamento (UE) n. 1408/2013 della Commissione del 18 dicembre 2013.

### B - POLIZZE INDEX BASED

#### 7. Definizioni, produzioni, rischi e garanzie assicurabili con polizze sperimentali index based

1. Definizioni:	
1. DANNO	Il danno è correlato all'andamento climatico avverso e/o alla predisposizione dell'ambiente alle infezioni, che determina o un effettivo danno da parte del patogeno.
2. BAGNATURA FOGLIARE	Si intende la bagnatura delle foglie causata da idrometeorie; se ne misura la persistenza nel tempo (ore di bagnatura per giorno), come causa in grado di favorire lo sviluppo della fitopatia.
3. BLOCKCHAIN/DLT	È la tecnologia basata su registri condivisi, distribuiti tra nodi, accessibile simultaneamente, architetturealmente decentralizzato su basi crittografiche in grado di consentire la registrazione, la convalida, l'aggiornamento e l'archiviazione di dati protetti da



	crittografia. Le informazioni registrate sono immutabili, non alterabili e verificabili dai soggetti autorizzati.
4. <b>FITOPATIA</b>	Il termine indica una generica malattia di una pianta.
5. <b>IDROMETEORE</b>	Indica tutti i fenomeni di condensazione e di precipitazione dell'umidità atmosferica sotto forma di particelle di acqua liquide o solide.
6. <b>MODELLO MATEMATICO</b>	È il modello che calcola l'andamento climatico avverso e l'indice di pressione della fitopatia in base ai dati meteorologici rilevati per le coordinate geografiche della coltura e per le classi di precocità e tenuto conto stadio fenologico in cui si trova la coltura al momento del superamento dei parametri.
7. <b>INDICE DI PRESSIONE DELLE FITOPATIE</b>	Si intende un indice che esprime quanto le condizioni meteorologiche siano favorevoli per lo sviluppo di una fitopatia; l'indice è calcolato per la classe di precocità della varietà mediante un modello matematico che tiene conto dell'effetto sulla biologia ed epidemiologia dell'agente causale della fitopatia prodotto dalle condizioni meteorologiche rilevate per le coordinate geografiche di riferimento.
8. <b>CLASSE DI PRECOCITA'</b>	Indica la suddivisione delle varietà o cultivar in tre classi (precoce, media, tardiva) sulla base dell'epoca delle principali fasi di sviluppo della pianta (fasi fenologiche) riferite ad ogni specie coltivata.
9. <b>ORACOLO</b>	È una fonte indipendente ed esterna – indicata nel contratto – che fornisce le informazioni necessarie alla verifica del parametro riportato in polizza, la cui variazione determina l'entità del danno. Viene interrogato automaticamente dopo la sottoscrizione dello smart contract e i dati ottenuti sono notarizzati all'interno della Blockchain/DLT ovvero mediante criteri contrattualmente pattuiti.
10. <b>PRECIPITAZIONI</b>	Si intende l'acqua meteorica che raggiunge il suolo sotto forma di pioggia; viene misurata in millimetri rapportati all'unità di tempo
11. <b>SMART CONTRACT</b>	È un programma informatico che opera su tecnologie blockchain la cui esecuzione vincola automaticamente le parti sulla base di effetti predefiniti dalle stesse. Lo smart contract può utilizzare informazioni acquisite tramite oracoli e/o fornite dal contraente. Lo smart contract e i suoi dati, compresi quelli necessari per alimentare il Sistema Informativo Agricolo Nazionale (SIAN), sono notarizzati sulla Blockchain/DLT a garanzia dell'immutabilità delle condizioni stabilite tra l'impresa, il contraente e l'assicurato.
12. <b>TEMPERATURA DELL'ARIA</b>	Temperatura dell'aria espressa in °C.
13. <b>UMIDITA' RELATIVA</b>	Si intende l'umidità relativa dell'aria espressa in percentuale.
14. <b>VARIABILI METEOROLOGICHE</b>	Costituiscono i dati relativi all'indice meteorologico previsto dalla polizza, ovvero, i dati orari di bagnatura fogliare, precipitazioni, temperatura dell'aria e umidità relativa, usati dal modello matematico per il calcolo dello scostamento, positivo o negativo, rispetto all'indice meteorologico, ovvero, dell'indice



	di pressione della fitopatia; i dati sono forniti dall'oracolo per le coordinate geografiche della coltura.
--	---

2. Ai fini della copertura assicurativa dei rischi agricoli sulle produzioni per l'intero territorio nazionale per l'anno 2022, ai sensi del decreto legislativo 29 marzo 2004, n. 102 e successive modifiche e integrazioni, si considerano assicurabili con polizze sperimentali *index based* le produzioni zootecniche dei bovini e delle api di cui all'allegato 1 punto 1.7 e i rischi di mancata produzione di latte e di miele per eventi meteorologici di cui al punto 1.8, nonché le produzioni di cereali, foraggere, oleaginose, pomodoro, agrumi, cucurbitacee, uva da vino, nocciolo, ed olive di cui all'allegato 1, punto 1.1, a fronte dei rischi dovuti dagli andamenti climatici avversi, come definiti al paragrafo 1, lettera h), del presente allegato, a cui possono essere aggiunti i rischi di cui all'allegato 1, punto 1.2 (avversità catastrofali, di frequenza e accessorie), secondo le diverse combinazioni previste al Capo II, articolo 3, comma 1, lettere a), b), c), d) e f) del presente piano.

3. La spesa per l'attuazione della misura di contributo sui premi assicurativi per polizze sperimentali *index based* di cui al punto precedente è posta a carico dello stanziamento di bilancio per gli interventi di cui all'articolo 2 del decreto legislativo 29 marzo 2004, n. 102 e successive modifiche e integrazioni, nel limite delle risorse disponibili.

#### 8. Determinazione dei valori assicurabili con polizze sperimentali *index based*

1. Si fa riferimento a quanto riportato all'articolo 7, commi 1 e 2.

#### 9. Requisiti delle polizze sperimentali *index based*

1. Ai fini dell'ammissibilità al contributo gli schemi delle polizze sperimentali *index based*, predisposti anche mediante l'utilizzo di piattaforme digitali basate su blockchain/DLT devono prevedere:

- una perdita di produzione per l'accesso al risarcimento superiore al 30% da applicare sull'intera produzione assicurata per Comune;
- un metodo di calcolo del danno che consenta di determinare le perdite effettive in un determinato anno e valutati con criteri predeterminati contrattualmente pattuiti:
  - a) a causa di un andamento climatico avverso e/o alla gravità della fitopatia, come definito al paragrafo 1, lettera h), del presente allegato, la misurazione della perdita registrata può essere adeguata alle caratteristiche specifiche di ciascun tipo di prodotto utilizzando:
    - i. indici biologici, come definiti al paragrafo 1, lettera g) (quantità di biomassa persa) o rendimenti equivalenti relativi alla perdita di raccolto definiti a livello aziendale, locale, regionale o nazionale; oppure
    - ii. indici meteorologici, di cui al paragrafo 1, lettera f) (comprese precipitazioni e temperatura) definiti a livello locale, regionale o nazionale;
  - b) Se previsti nella polizza, a causa degli eventi di cui all'allegato 1.2 (avversità catastrofali, di frequenza e accessorie), con le modalità stabilite all'articolo 3, commi 4, 5 e 6;
- la conformità alle altre disposizioni contenute nel presente decreto e nelle altre norme vigenti in materia.

#### 10. Sostegno e massimali delle polizze sperimentali *index based*

1. Sulle polizze sperimentali *index based* è concesso un contributo fino al 65% della spesa ammessa a contributo, calcolata secondo le modalità stabilite all'allegato 7 - metodologia di calcolo dei parametri contributivi – colture – con l'applicazione del meccanismo di salvaguardia previsto per le tipologie di polizze di cui all'articolo 3, comma 2, lettere a), b) e



- |   |
|---|
| d), e delle agevolazioni per i nuovi assicurati, tenuto conto delle disponibilità di bilancio nazionale.                    |
| 2. Il parametro massimo ai fini del calcolo della spesa ammessa a contributo non può in ogni caso superare il valore di 25. |

### 11. Controlli

- |  |
|--|
| 1. L'Organismo pagatore AGEA (Agenzia per le erogazioni in agricoltura) è incaricato di svolgere i controlli previsti dal decreto ministeriale 12 gennaio 2015 e successive modificazioni e dal presente Piano.  |
| 2. Nell'ambito del sistema integrato di gestione del rischio, sono effettuate da AGEA le verifiche del rispetto dei massimali previsti al paragrafo 6 punto 3 e i controlli finalizzati ad evitare sovracompensazioni o pagamenti indebiti, anche con riferimento ai contributi concessi nell'ambito del PSRN 2014/2022. |

#### ALLEGATO 5

##### Metodologia di calcolo degli *standard value*

##### Calcolo degli *standard value* delle produzioni vegetali

Gli *Standard Value* (valori unitari *standard*) per prodotti e ambiti geografici (comunale/provinciale, regionale o nazionale) sono basati per la componente produttiva (resa):

a) su analisi statistiche di serie storiche pluriennali desunte dai dataset sulle polizze agricole assicurative, su rilevazioni in campo e su valutazioni agronomiche;

b) sui disciplinari di produzione per i prodotti tutelati da marchi a indicazione geografica e a denominazione di origine protetta.

Con riferimento al punto a), per il calcolo della componente produttiva di riferimento per unità di superficie di ciascuna delle 5 annualità aggiornato almeno con cadenza triennale, secondo quanto previsto dal regolamento (UE) n. 1305/2013, sono utilizzate in ordine di priorità ed i base ai dati disponibili:

1. le produzioni medie, aumentate di una deviazione *standard*, per unità di superficie assicurate a livello di comune;

2. le produzioni medie, aumentate di una deviazione *standard*, per unità di superficie assicurate a livello di provincia, in assenza di un numero minimo di occorrenze per comune;

3. le produzioni medie, aumentate di una deviazione *standard*, per unità di superficie assicurate a livello di regione, in assenza di un numero minimo di occorrenze per provincia;

4. le produzioni medie, aumentate di una deviazione *standard*, per unità di superficie assicurate a livello nazionale, in assenza di un numero minimo di occorrenze per regione.

La metodologia prevede in ogni caso che i dati provenienti dalle base dati statistiche siano comunque validati e congruiti sulla base di analisi supplementari di tipo agronomico e sulla base di eventuali disciplinari di produzione. Le produzioni così determinate, o lo *Standard Value*, sono oggetto di consultazione con le regioni/province autonome per le valutazioni di competenza.

Per i calcoli di cui ai punti da 1 a 4 si utilizzano i dataset delle polizze agricole agevolate acquisiti nel sistema informativo SGR/SIAN.

Per quanto attiene alla componente prezzo, il calcolo dello *Standard Value* è basato su dati medi, aggiornati con cadenza annuale, risultanti dalle rilevazioni triennali o quinquennali dei prezzi unitari per prodotto o gruppo di prodotti della medesima specie o gruppo varietale delle produzioni vegetali.

##### Calcolo degli *standard value* delle produzioni zootecniche

Gli *Standard Value* (valori unitari *standard*) per prodotti e ambiti geografici (comunale/provinciale, regionale o nazionale) sono basati per la componente produttiva (resa):

a) su analisi statistiche dei dati derivanti dai controlli funzionali;

b) su parametri *standard* che tengono conto delle variabili che incidono sulla produzione.

Per il calcolo della componente produttiva di riferimento per capo sono utilizzate per il latte a partire dalla campagna 2016, annualmente, le produzioni di riferimento elaborate a livello territoriale sulla base di analisi statistiche dei dati derivanti dai controlli funzionali per le varie specie almeno degli ultimi tre anni. Per le specie da carne, da uova e del prodotto miele le produzioni di riferimento sono elaborate, e verificate almeno con cadenza triennale, sulla base di parametri *standard* che tengono conto delle variabili che incidono sulla produzione media aziendale quali: numero dei nascituri per ciclo di produzione annuo, cicli produttivi annui, peso vivo alla fase/macellazione.

Le produzioni così determinate, o lo *Standard Value*, sono oggetto di consultazione con le regioni/province autonome per le valutazioni di competenza.

Per quanto attiene alla componente prezzo, il calcolo dello *Standard Value* è basato su dati medi, aggiornati con cadenza annuale, risultanti dalle rilevazioni triennali o quinquennali dei prezzi unitari per prodotto o specie/razza o gruppo di razze.

##### Normalizzazione in presenza di rese anomale

In presenza di rese anomale (significativamente divergenti e solitamente più alte rispetto a quelle dello stesso territorio-prodotto) sono previste verifiche ed eventuali correttive attraverso procedure stabilite dall'Autorità di gestione del programma.







Metodologia di calcolo  
dei parametri contributivi

Colture

Il parametro contributivo è pari alla tariffa media dell'anno in corso per ogni combinazione area territoriale/prodotto/combinazioni di eventi (secondo la classificazione di cui all'allegato 8), calcolata con la seguente formula:

$$[(\text{somma dei premi assicurativi dell'anno}) / (\text{somma dei valori assicurati nell'anno})] \times 100$$

Ai fini del calcolo della spesa ammissibile a contributo sono applicati i parametri contributivi delle combinazioni comune/prodotto/tipologia di polizza con dati di polizze/certificati assicurativi sottoscritti da almeno 3 Compagnie di assicurazione e almeno 5 aziende assicurate. Alle polizze/certificati assicurativi appartenenti a combinazioni comune/ prodotto/tipologia di polizza con dati di polizze/certificati assicurativi sottoscritti da meno di 3 Compagnie di assicurazione o da meno di 5 aziende assicurate si applica il parametro contributivo della Provincia di appartenenza, dello stesso prodotto e della stessa tipologia di polizza. Il parametro contributivo può essere calcolato anche sulla base di dati provvisori.

Al fine di promuovere la sottoscrizione da parte degli agricoltori di polizze che coprono la maggior parte delle avversità, con particolare riferimento a quelle catastrofali, è introdotto il seguente meccanismo di salvaguardia:

1. nel caso in cui la spesa ammessa a contributo delle polizze agevolate di cui all'art. 3, comma 1, lettere *a*), *b*), e *d*), sia inferiore al 90% del premio assicurativo, la stessa è incrementata fino al 90% del premio assicurativo;
2. nel caso in cui la spesa ammessa a contributo delle polizze agevolate di cui all'art. 3, comma 1, lettera *c*), sia inferiore all'85% del premio assicurativo, la stessa è incrementata fino all'85% del premio assicurativo;
3. nel caso in cui la spesa ammessa a contributo delle polizze agevolate di cui all'art. 3, comma 1, lettera *f*), sia inferiore al 75% del premio assicurativo, la stessa è incrementata fino al 75% del premio assicurativo.

Produzioni zootecniche

Il parametro contributivo delle produzioni zootecniche è pari alla tariffa media dell'anno in corso per ogni combinazione provincia/allevamento/garanzia, considerando eventualmente anche la consistenza dell'allevamento e la tipologia produttiva, calcolata con la seguente formula:

$$[(\text{somma dei premi assicurativi dell'anno}) / (\text{somma dei valori assicurati nell'anno})] \times 100$$

tenendo conto anche dei giorni di copertura assicurativa. Il parametro contributivo può essere calcolato anche sulla base di dati provvisori.

Nel caso in cui la spesa ammessa a contributo sia inferiore al 90% del premio assicurativo, la stessa è incrementata fino al 90% del premio assicurativo.

Strutture

Il parametro contributivo delle strutture aziendali è pari alla tariffa media regionale dell'anno in corso per ogni tipologia di struttura aziendale, calcolata con la seguente formula:

$$[(\text{somma dei premi assicurativi dell'anno}) / (\text{somma dei valori assicurati nell'anno})] \times 100$$

tenendo conto anche dei giorni di copertura assicurativa. Il parametro contributivo può essere calcolato anche sulla base di dati provvisori.

Nel caso in cui la spesa ammessa a contributo sia inferiore al 90% del premio assicurativo, la stessa è incrementata fino al 90% del premio assicurativo.

Nuovi assicurati

Il parametro contributivo dei certificati assicurativi con CUAA (codice unico di identificazione dell'azienda agricola) non presente nelle statistiche assicurative dei precedenti cinque anni è pari alla tariffa effettiva dell'anno in corso per singolo certificato; tale agevolazione si estende anche ai due anni successivi a quello di adesione iniziale al sistema assicurativo agevolato da parte dell'impresa agricola, individuata mediante il CUAA.

Limiti massimi

In ogni caso, considerando anche i nuovi assicurati ed i meccanismi di salvaguardia a favore delle polizze che coprono la maggior parte delle avversità, con particolare riferimento a quelle catastrofali, per la tipologia di polizze di cui all'art. 3, comma 1, lettera *c*) e *f*), il parametro contributivo massimo è: 20 per la frutta, 15 per tabacco, nati di vite, piante di vite portinnesto, vivaia di vite, e orticole, 8 per i cereali, 10 per gli altri prodotti, tenuto conto della classificazione riportata nell'allegato 1. Per la tipologia di polizza di cui all'art. 3, comma 1, lettere *a*), *b*) e *d*) il parametro massimo è 25 per tutti i prodotti.

In ogni caso, considerando anche i nuovi assicurati, il parametro contributivo massimo delle produzioni zootecniche è pari a 15; il parametro contributivo massimo delle produzioni apistiche per la campagna assicurativa 2022, qualora le garanzie includano la «mancata produzione di miele», è pari a 20.

In ogni caso, considerando anche i nuovi assicurati, il parametro contributivo massimo delle strutture aziendali è pari a 2.




**Elenco delle combinazioni di eventi utili ai fini del calcolo dei parametri contributivi e della spesa ammissibile a contributo**

COMBINAZIONE DI EVENTI	CODICE COMBINAZIONE DI EVENTI	PACCHETTO DI APPARTENENZA
ALLUVIONE SICCITA' GELO E BRINA ECESSO DI NEVE SBALZI TERMICI GRANDINE VENTI FORTI COLPO DI SOLE, VENTO CALDO E ONDATA DI CALORE ECESSO DI PIOGGIA	7	PACCHETTO A (avv. catastrofali + avv. di frequenza + avv. accessorie)
ALLUVIONE SICCITA' GELO E BRINA ECESSO DI NEVE ECESSO DI PIOGGIA GRANDINE VENTI FORTI	8	PACCHETTO B (avv. catastrofali + almeno 1 avv. di frequenza)
ALLUVIONE SICCITA' GELO E BRINA ECESSO DI NEVE	9	PACCHETTO B (avv. catastrofali + almeno 1 avv. di frequenza)
SICCITA' ALLUVIONE GELO E BRINA ECESSO DI PIOGGIA	10	PACCHETTO B (avv. catastrofali + almeno 1 avv. di frequenza)
SICCITA' ALLUVIONE GELO E BRINA GRANDINE	11	PACCHETTO B (avv. catastrofali + almeno 1 avv. di frequenza)
SICCITA' ALLUVIONE GELO E BRINA VENTI FORTI	12	PACCHETTO B (avv. catastrofali + almeno 1 avv. di frequenza)
ALLUVIONE SICCITA' GELO E BRINA ECESSO DI NEVE ECESSO DI PIOGGIA	13	PACCHETTO B (avv. catastrofali + almeno 1 avv. di frequenza)



COMBINAZIONE DI EVENTI	CODICE COMBINAZIONE DI EVENTI	PACCHETTO DI APPARTENENZA
SICCITA' ALLUVIONE GELO E BRINA GRANDINE ECESSO DI NEVE	14	PACCHETTO B (avv. catastrofali + almeno 1 avv. di frequenza)
VENTI FORTI ECESSO DI NEVE GELO E BRINA ALLUVIONE SICCITA'	15	PACCHETTO B (avv. catastrofali + almeno 1 avv. di frequenza)
ECESSO DI PIOGGIA ECESSO DI NEVE GELO E BRINA SICCITA' GRANDINE ALLUVIONE	16	PACCHETTO B (avv. catastrofali + almeno 1 avv. di frequenza)
SICCITA' ALLUVIONE GELO E BRINA VENTI FORTI ECESSO DI NEVE ECESSO DI PIOGGIA	17	PACCHETTO B (avv. catastrofali + almeno 1 avv. di frequenza)
ALLUVIONE SICCITA' GELO E BRINA ECESSO DI NEVE GRANDINE VENTI FORTI	18	PACCHETTO B (avv. catastrofali + almeno 1 avv. di frequenza)
ALLUVIONE GELO E BRINA ECESSO DI PIOGGIA SICCITA' GRANDINE	19	PACCHETTO B (avv. catastrofali + almeno 1 avv. di frequenza)
ECESSO DI PIOGGIA VENTI FORTI ALLUVIONE SICCITA' GELO E BRINA	20	PACCHETTO B (avv. catastrofali + almeno 1 avv. di frequenza)
ALLUVIONE SICCITA' GELO E BRINA	21	PACCHETTO B (avv. catastrofali + almeno 1 avv. di frequenza)




COMBINAZIONE DI EVENTI	CODICE COMBINAZIONE DI EVENTI	PACCHETTO DI APPARTENENZA
ECCESSO DI PIOGGIA GRANDINE VENTI FORTI		
ALLUVIONE SICCITA' GELO E BRINA GRANDINE VENTI FORTI	22	PACCHETTO B (avv. catastofali + almeno 1 avv. di frequenza)
GRANDINE COLPO DI SOLE, VENTO CALDO E ONDATA DI CALORE VENTI FORTI SBALZI TERMICI ECCESSO DI PIOGGIA ECCESSO DI NEVE	81	PACCHETTO C (almeno tre delle avversità di frequenza/accessorie)
GRANDINE VENTI FORTI COLPO DI SOLE, VENTO CALDO E ONDATA DI CALORE ECCESSO DI PIOGGIA ECCESSO DI NEVE	82	PACCHETTO C (almeno tre delle avversità di frequenza/accessorie)
GRANDINE VENTI FORTI SBALZI TERMICI ECCESSO DI PIOGGIA ECCESSO DI NEVE	83	PACCHETTO C (almeno tre delle avversità di frequenza/accessorie)
SBALZI TERMICI COLPO DI SOLE, VENTO CALDO E ONDATA DI CALORE GRANDINE ECCESSO DI PIOGGIA ECCESSO DI NEVE	84	PACCHETTO C (almeno tre delle avversità di frequenza/accessorie)
SBALZI TERMICI ECCESSO DI PIOGGIA VENTI FORTI COLPO DI SOLE, VENTO CALDO E ONDATA DI CALORE ECCESSO DI NEVE	85	PACCHETTO C (almeno tre delle avversità di frequenza/accessorie)
VENTI FORTI GRANDINE SBALZI TERMICI COLPO DI SOLE, VENTO CALDO E ONDATA DI CALORE ECCESSO DI NEVE	86	PACCHETTO C (almeno tre delle avversità di frequenza/accessorie)




COMBINAZIONE DI EVENTI	CODICE COMBINAZIONE DI EVENTI	PACCHETTO DI APPARTENENZA
SBALZI TERMICI COLPO DI SOLE, VENTO CALDO E ONDATA DI CALORE GRANDINE ECESSO DI PIOGGIA VENTI FORTI	87	PACCHETTO C (almeno tre delle avversità di frequenza/accessorie)
ECESSO DI NEVE VENTI FORTI GRANDINE ECESSO DI PIOGGIA	88	PACCHETTO C (almeno tre delle avversità di frequenza/accessorie)
COLPO DI SOLE VENTO CALDO E ONDATA DI CALORE GRANDINE ECESSO DI PIOGGIA ECESSO DI NEVE	89	PACCHETTO C (almeno tre delle avversità di frequenza/accessorie)
SBALZI TERMICI ECESSO DI NEVE GRANDINE ECESSO DI PIOGGIA	90	PACCHETTO C (almeno tre delle avversità di frequenza/accessorie)
ECESSO DI NEVE ECESSO DI PIOGGIA VENTI FORTI COLPO DI SOLE, VENTO CALDO E ONDATA DI CALORE	91	PACCHETTO C (almeno tre delle avversità di frequenza/accessorie)
ECESSO DI NEVE ECESSO DI PIOGGIA VENTI FORTI SBALZI TERMICI	92	PACCHETTO C (almeno tre delle avversità di frequenza/accessorie)
SBALZI TERMICI ECESSO DI PIOGGIA ECESSO DI NEVE COLPO DI SOLE, VENTO CALDO E ONDATA DI CALORE	93	PACCHETTO C (almeno tre delle avversità di frequenza/accessorie)
VENTI FORTI COLPO DI SOLE, VENTO CALDO E ONDATA DI CALORE GRANDINE ECESSO DI NEVE	94	PACCHETTO C (almeno tre delle avversità di frequenza/accessorie)
SBALZI TERMICI GRANDINE VENTI FORTI ECESSO DI NEVE	95	PACCHETTO C (almeno tre delle avversità di frequenza/accessorie)
GRANDINE SBALZI TERMICI	96	PACCHETTO C (almeno tre delle avversità di frequenza/accessorie)



COMBINAZIONE DI EVENTI	CODICE COMBINAZIONE DI EVENTI	PACCHETTO DI APPARTENENZA
COLPO DI SOLE, VENTO CALDO E ONDATA DI CALORE ECESSO DI NEVE		
SBALZI TERMICI COLPO DI SOLE, VENTO CALDO E ONDATA DI CALORE VENTI FORTI ECESSO DI NEVE	97	PACCHETTO C (almeno tre delle avversità di frequenza/accessorie)
VENTI FORTI COLPO DI SOLE, VENTO CALDO E ONDATA DI CALORE GRANDINE ECESSO DI PIOGGIA	98	PACCHETTO C (almeno tre delle avversità di frequenza/accessorie)
SBALZI TERMICI ECESSO DI PIOGGIA VENTI FORTI GRANDINE	99	PACCHETTO C (almeno tre delle avversità di frequenza/accessorie)
COLPO DI SOLE, VENTO CALDO E ONDATA DI CALORE SBALZI TERMICI ECESSO DI PIOGGIA GRANDINE	100	PACCHETTO C (almeno tre delle avversità di frequenza/accessorie)
COLPO DI SOLE, VENTO CALDO E ONDATA DI CALORE SBALZI TERMICI ECESSO DI PIOGGIA VENTI FORTI	101	PACCHETTO C (almeno tre delle avversità di frequenza/accessorie)
SBALZI TERMICI COLPO DI SOLE, VENTO CALDO E ONDATA DI CALORE VENTI FORTI GRANDINE	102	PACCHETTO C (almeno tre delle avversità di frequenza/accessorie)
ECESSO DI NEVE GRANDINE ECESSO DI PIOGGIA	103	PACCHETTO C (almeno tre delle avversità di frequenza/accessorie)
VENTI FORTI ECESSO DI PIOGGIA ECESSO DI NEVE	104	PACCHETTO C (almeno tre delle avversità di frequenza/accessorie)
COLPO DI SOLE, VENTO CALDO E ONDATA DI CALORE ECESSO DI PIOGGIA ECESSO DI NEVE	105	PACCHETTO C (almeno tre delle avversità di frequenza/accessorie)
SBALZI TERMICI ECESSO DI PIOGGIA ECESSO DI NEVE	106	PACCHETTO C (almeno tre delle avversità di frequenza/accessorie)



COMBINAZIONE DI EVENTI	CODICE COMBINAZIONE DI EVENTI	PACCHETTO DI APPARTENENZA
VENTI FORTI GRANDINE ECESSO DI NEVE	107	PACCHETTO C (almeno tre delle avversità di frequenza/accessorie)
COLPO DI SOLE, VENTO CALDO E ONDATA DI CALORE GRANDINE ECESSO DI NEVE	108	PACCHETTO C (almeno tre delle avversità di frequenza/accessorie)
SBALZI TERMICI GRANDINE ECESSO DI NEVE	109	PACCHETTO C (almeno tre delle avversità di frequenza/accessorie)
COLPO DI SOLE, VENTO CALDO E ONDATA DI CALORE VENTI FORTI ECESSO DI NEVE	110	PACCHETTO C (almeno tre delle avversità di frequenza/accessorie)
ECESSO DI NEVE SBALZI TERMICI VENTI FORTI	111	PACCHETTO C (almeno tre delle avversità di frequenza/accessorie)
SBALZI TERMICI COLPO DI SOLE, VENTO CALDO E ONDATA DI CALORE ECESSO DI NEVE	112	PACCHETTO C (almeno tre delle avversità di frequenza/accessorie)
VENTI FORTI GRANDINE ECESSO DI PIOGGIA	113	PACCHETTO C (almeno tre delle avversità di frequenza/accessorie)
ECESSO DI PIOGGIA COLPO DI SOLE, VENTO CALDO E ONDATA DI CALORE GRANDINE	114	PACCHETTO C (almeno tre delle avversità di frequenza/accessorie)
SBALZI TERMICI GRANDINE ECESSO DI PIOGGIA	115	PACCHETTO C (almeno tre delle avversità di frequenza/accessorie)
COLPO DI SOLE, VENTO CALDO E ONDATA DI CALORE VENTI FORTI ECESSO DI PIOGGIA	116	PACCHETTO C (almeno tre delle avversità di frequenza/accessorie)
SBALZI TERMICI VENTI FORTI ECESSO DI PIOGGIA	117	PACCHETTO C (almeno tre delle avversità di frequenza/accessorie)
SBALZI TERMICI COLPO DI SOLE, VENTO CALDO E ONDATA DI CALORE ECESSO DI PIOGGIA	118	PACCHETTO C (almeno tre delle avversità di frequenza/accessorie)



COMBINAZIONE DI EVENTI	CODICE COMBINAZIONE DI EVENTI	PACCHETTO DI APPARTENENZA
COLPO DI SOLE, VENTO CALDO E ONDATA DI CALORE VENTI FORTI GRANDINE	119	PACCHETTO C (almeno tre delle avversità di frequenza/accessorie)
SBALZI TERMICI VENTI FORTI GRANDINE	120	PACCHETTO C (almeno tre delle avversità di frequenza/accessorie)
SBALZI TERMICI COLPO DI SOLE, VENTO CALDO E ONDATA DI CALORE GRANDINE	121	PACCHETTO C (almeno tre delle avversità di frequenza/accessorie)
SBALZI TERMICI COLPO DI SOLE, VENTO CALDO E ONDATA DI CALORE VENTI FORTI	122	PACCHETTO C (almeno tre delle avversità di frequenza/accessorie)
ALLUVIONE GELO E BRINA SICCITA'	38	PACCHETTO D (avv. catastrofali)
RICAVO	123	PACCHETTO E (sperimentali)
INDEX BASED	124	PACCHETTO E (sperimentali)
ECCESSO DI NEVE ECCESSO DI PIOGGIA	125	PACCHETTO F (due avversità di frequenza)
ECCESSO DI NEVE GRANDINE	126	PACCHETTO F (due avversità di frequenza)
ECCESSO DI NEVE VENTI FORTI	127	PACCHETTO F (due avversità di frequenza)
ECCESSO DI PIOGGIA GRANDINE	128	PACCHETTO F (due avversità di frequenza)
ECCESSO DI PIOGGIA VENTI FORTI	129	PACCHETTO F (due avversità di frequenza)
GRANDINE VENTI FORTI	130	PACCHETTO F (due avversità di frequenza)

## ALLEGATO 9

## Metodologia «trigger» per l'attivazione del Fondo IST

Con riferimento ai fondi per la stabilizzazione del reddito (IST), il PSRN 2014-2022 stabilisce che per le perdite determinate da condizioni di mercato dei prodotti agricoli e dei relativi *input*, la variazione delle condizioni di mercato deve essere riscontrabile sulla base delle statistiche pubbliche disponibili o di studi o analisi specifiche condotte anche in ambito locale. Lo stesso PSRN dispone inoltre che l'Autorità di gestione, ovvero la Direzione generale dello sviluppo rurale del MIPAAF deve fornire supporto nel reperimento delle informazioni di mercato.


A tal fine, l'Autorità di gestione del PSRN 2014-2022, con il supporto tecnico dall'Istituto di servizi per il mercato agricolo alimentare (ISMEA), monitora gli andamenti del mercato e rileva il «*trigger event*», ossia l'avvenuta variazione negativa di reddito nel settore coperto dal fondo superiore al 15% del reddito medio del triennio precedente. Le variazioni di reddito per settore sono monitorate da ISMEA sulla base di una rilevazione mensile dei prezzi di vendita e dei costi di acquisto dei mezzi correnti di produzione per le voci di costo più volatili e più rappresentative per la produzione di riferimento.

A cadenza trimestrale ISMEA effettua il calcolo del reddito medio unitario (dato dalla differenza tra ricavi e costi unitari dell'anno mobile) e confronta tale valore con la media del triennio (mobile) precedente per calcolarne la variazione.

La rilevazione sarà resa disponibile mediante pubblicazione sul sito del MIPAAF. Le richieste di risarcimento da parte degli agricoltori per le perdite di reddito superiori alla soglia del 20% potranno essere avanzate ai fondi settoriali per la stabilizzazione del reddito in tutti i casi in cui sia stato accertato dal Soggetto gestore del Fondo di mutualizzazione sulla base dei dati di monitoraggio forniti dall'Autorità di gestione (*trigger event*), anche indipendentemente dalla citata pubblicazione.

In mancanza delle informazioni di mercato derivanti dal citato sistema di monitoraggio ovvero nei casi in cui pur in presenza di dati sulle dinamiche di mercato non dovesse verificarsi il «*trigger event*», la dimostrazione dello stato di crisi può essere accertata direttamente dal Soggetto gestore del Fondo di mutualizzazione anche sulla base di dati amministrativi (es. fatture di vendita o di acquisto), nel caso in cui i documenti disponibili dimostrino che il fenomeno rilevato si sia verificato in maniera generalizzata tra gli aderenti al fondo operanti in un determinato settore produttivo o area territoriale.

A tal fine, il Soggetto gestore del fondo di mutualizzazione, ai sensi dell'art. 5, comma 1, lettera *i*) del decreto ministeriale 5 maggio 2016, è tenuto a definire preventivamente i criteri per la determinazione delle perdite economiche o dei drastici cali di reddito (perdite di reddito superiori alla soglia del 20%) individuando un indicatore idoneo a determinare i casi di crisi verificatisi «in maniera generalizzata tra gli aderenti al fondo operanti in un determinato settore produttivo o area territoriale».



## Metodologia per la determinazione del reddito rilevante ai fini dello strumento di stabilizzazione del reddito (IST)

### Premessa

Considerato che ai sensi dell'articolo 15 del presente Piano sono ammissibili al sostegno esclusivamente i fondi per la stabilizzazione del reddito settoriale, la metodologia di calcolo del reddito di seguito illustrata deve essere applicata tenendo conto della necessità di determinare l'effettivo ammontare dei ricavi e dei costi specifici del settore di riferimento, escludendo i componenti positivi e negativi di reddito riconducibili ad altre attività produttive esercitate dall'azienda agricola.

Pertanto, per la determinazione della componente positiva di reddito devono essere computati esclusivamente i ricavi di vendita riconducibili al settore specifico di riferimento del fondo settoriale IST, stornando dal conteggio gli eventuali ricavi derivanti da altre produzioni commercializzate dall'impresa agricola.

Allo stesso modo, per la determinazione della componente negativa di reddito devono essere imputati i soli costi specifici di settore. Le voci di costo di carattere generale o inerenti a fattori della produzione impiegati in più processi produttivi, non strettamente riconducibili ad uno specifico settore, (es. carburanti) devono essere attribuite al computo totale dei costi secondo un criterio di proporzionalità.

### 1. IL RISULTATO DI REDDITO E I SUOI MARGINI

Poiché l'attivazione dell'agevolazione nell'ambito dell'IST si realizza al verificarsi di una rilevante contrazione del reddito aziendale nel confronto con il reddito medio del triennio precedente (o della media triennale calcolata sul quinquennio escludendo il valore più basso e quello più elevato), particolare e fondamentale attenzione è attribuita alla formazione del reddito di esercizio e alla definizione delle singole voci che lo compongono.

La grandezza di reddito considerata ai fini dell'attivazione dell'agevolazione, come indicato nel PSRN, è approssimabile al "valore aggiunto agricolo". Tale valore si ottiene sommando ai ricavi di vendita dei prodotti agricoli i premi in conto produzione e sottraendo i costi attribuibili a tali prodotti, definiti come *input variable costs*, le imposte e tasse.

Gli *input variable costs* comprendono tutti quei costi sostenuti per i fattori esterni all'azienda, corrispondenti a merci e servizi che danno un contributo alla produzione del prodotto e alle successive fasi che si concludono con la vendita del prodotto. Restano esclusi dal calcolo del "valore aggiunto agricolo" i costi relativi alla manodopera, gli ammortamenti dei beni durevoli impiegati in azienda e le spese generali dell'azienda.

Tale grandezza di reddito esprime il valore aggiunto creato dall'impresa a seguito dell'impiego dei fattori esterni nella produzione e commercializzazione dei prodotti agricoli, al lordo di una parte dei costi (manodopera e ammortamenti) ancorché direttamente attribuibili alla fase di produzione agricola.

Il valore così ottenuto misura il grado di efficienza del processo produttivo aziendale e non risulta influenzato dalla struttura aziendale o dalle scelte aziendali operate esclusivamente per fini fiscali (come ad esempio la scelta della durata di ammortamento dei beni pluriennali).

Lo schema che segue riporta le voci che conducono al calcolo del *valore aggiunto agricolo* e del reddito operativo, quest'ultimo espressione del risultato della gestione caratteristica dell'attività agricola.



Descrizione	
	Ricavi di vendita
+	Rettifiche in aumento
-	Rettifiche in diminuzione
=	<b>Ricavi netti di vendita dei prodotti agricoli</b>
	Acquisti materie prime
-	$\Delta$ rimanenze materie prime
=	<b>Consumo materie prime</b>
+	Altri costi di produzione e commercializzazione
+	Rettifiche in aumento
-	Rettifiche in diminuzione
=	<b>Costo della produzione (esclusi fattori interni)</b>
-	$\Delta$ prodotti finiti e semilavorati
-	<b>Costo agricolo della produzione venduta</b>
=	<b>VALORE AGGIUNTO AGRICOLO</b>
	Costo del personale
+	Quote ammortamenti
-	<b>Costo dei fattori interni</b>
-	Altre spese generali e costi amministrativi
=	<b>REDDITO OPERATIVO</b>

Il valore aggiunto agricolo si ottiene sottraendo ai *Ricavi netti di vendita dei prodotti agricoli* il *Costo agricolo della produzione venduta*.

Sottraendo a tale valore i costi dei fattori interni (manodopera e ammortamenti), i costi amministrativi e le spese generali si ottiene il reddito operativo dell'attività agricola.

Infine, si precisa che restano esclusi dal calcolo del reddito ai fini IST tutti i ricavi e costi relativi alle attività connesse all'attività agricola e quelle riconducibili alle gestioni accessorie (proventi finanziari, interessi passivi, proventi straordinari ecc.).

Le imprese agricole tenute alla redazione del bilancio di esercizio, disponendo di una solida base documentale di carattere contabile e fiscale, possono pervenire, senza incorrere in eccessivi aggravii amministrativi, ad una puntuale definizione dei valori riportati nello schema sovrastante. Al contrario, le aziende assoggettate a regimi contabili e fiscali semplificati, avendo a disposizione una limitata documentazione di supporto, potrebbero risultare impossibilitate a determinare correttamente l'ammontare delle voci di costo rilevanti ai fini del calcolo del valore aggiunto agricolo.

Alla luce di tali considerazioni, si individua di seguito una metodologia di calcolo del reddito rilevante ai fini dell'Income Stabilization Tool (IST) articolata su due livelli: un metodo di calcolo puntuale del reddito per le imprese agricole tenute alla redazione del bilancio di esercizio, con attestazione documentale delle voci di ricavo e di costo; una metodologia semplificata per le imprese non tenute alla redazione del bilancio, con l'obbligo di attestare i ricavi con le medesime modalità previste per le aziende dotate di bilancio ma con la possibilità di ricorrere ad indici di costo per la quantificazione delle componenti negative di reddito.



## METODO DI CALCOLO DEL REDDITO PER LE IMPRESE CON BILANCIO

### 1.1 Ricavi netti di vendita dei prodotti agricoli

La prima voce di reddito è costituita dai Ricavi netti dei prodotti agricoli. Per la determinazione di tale valore sono da conteggiare ai fini del calcolo del reddito valido per l'IST i ricavi (attestati da fatture di vendita) relativi alla vendita di prodotti ottenuti attraverso la coltivazione del fondo o l'allevamento di animali e i ricavi delle attività dirette alla manipolazione, conservazione e trasformazione che abbiano ad oggetto prodotti ottenuti prevalentemente dalla coltivazione del fondo o dall'allevamento di animali. Sono invece escluse dal calcolo del reddito le attività connesse ovvero le attività dirette alla produzione di beni ed alla fornitura di servizi e le operazioni accessorie rispetto all'attività agricola propriamente detta (vendita di beni strumentali, locazione di beni ecc.).

Le due voci successive previste nello schema di reddito attengono alle rettifiche in aumento e in diminuzione da operare rispetto al valore dei ricavi così determinato. Tali rettifiche si rendono necessarie per il duplice fine di escludere le operazioni che non rientrano nel campo di applicazione dello strumento IST e di ricondurre le operazioni di vendita al principio di competenza economica. Si applica pertanto il principio secondo il quale il ricavo è da ritenersi di competenza dell'esercizio entro il quale il prodotto risulta trasferito per la vendita. Pertanto, sono da considerarsi di competenza dell'esercizio:

- i ricavi relativi ai prodotti ceduti entro l'anno attraverso la vendita, il conferimento/deposito in conto lavorazione o trasformazione e altra cessione;
- il valore dei premi c/produzione che trovano correlazione con la produzione dell'anno, con esclusione di quelli relativi ai prodotti o attività che non rientrano nel campo di applicazione della misura IST.

Lo schema che segue riporta il dettaglio delle possibili rettifiche in aumento e in diminuzione.

Descrizione	Dettaglio	Riferimento
Ricavi di vendita	Totale dei ricavi da attività agricola primaria e trasformazione (esclusi ricavi da attività connesse)	Fatture o unica fattura riepilogativa, Dichiarazione IVA, Conto economico
Rettifiche in aumento (+)	Conferimenti a organizzazioni di produttori o cooperative Conto lavorazione/trasformazione Premi e altri aiuti pubblici Altri ricavi	Fatture, DDT, ricevute di conferimento Ricevute di conferimento, fatture Fascicolo, dichiarazione AGEA
Rettifiche in diminuzione (-)	Fatturazione di conferimenti di anni precedenti Fatturazione da altra cessione di anni precedenti Altre variazioni in diminuzione Ricavi da attività connesse o accessorie	Fatture anno corrente Fatture anno corrente Fatture anno corrente Fatture e corrispettivi
<b>= Ricavi netti di vendita dei prodotti agricoli</b>		

Le rettifiche in aumento consistono in:

- *Conferimenti di prodotto ad organizzazioni di produttori o cooperative* che alla fine dell'anno non risultano ancora fatturati e relativi a prodotti destinati ad essere venduti entro l'anno successivo;



- **Conferimenti di prodotto per conto lavorazioni e trasformazioni** che alla fine dell'anno non risultano ancora fatturati e relativi a prodotti destinati ad essere venduti entro l'anno successivo;
- **Premi ed altri aiuti pubblici** che trovano correlazione con la produzione dell'anno;
- **Altri ricavi**<sup>1</sup>

Le rettifiche in diminuzione sono:

- **Fatturazioni effettuate nell'anno ma relative a conferimenti di anni precedenti;**
- **Fatturazioni effettuate nell'anno ma relative a cessioni di anni precedenti;**
- **Ricavi da attività connesse o attività non propriamente agricole;**
- **Altre variazioni in diminuzione per ricavi competenza di anni precedenti in quanto il processo e la cessione del prodotto risulta perfezionata l'anno precedente.**

I criteri di valutazione specifici da applicare alle singole voci di rettifica sono riportati all'interno delle schede settoriali.

Tutte le operazioni in aumento e in diminuzione da operare sulla base di quanto riportato all'interno delle schede settoriali dovranno trovare riscontro nelle registrazioni operate ai fini Iva<sup>2</sup> o in altra documentazione disponibile in azienda entro la data di rilevazione dei dati.

Inoltre, al fine di verificare la compatibilità dei dati con la struttura aziendale potrà essere richiesta anche la rilevazione di dati tecnici produttivi sulle operazioni che hanno generato i ricavi. Tali dati potranno riguardare a seconda dei casi i seguenti elementi:

- Dati tecnici di produzione (superficie seminata o quantità di prodotto intermedio impiegato, resa di produzione, quantità realizzata, destinazione d'uso della produzione)
- Quantità vendute o conferite presso terzi;
- Quantità in magazzino a fine anno.

## 1.2 Costo agricolo della produzione venduta

Lo schema di conto economico prevede che al valore dei ricavi delle vendite, opportunamente rettificato, andranno sottratti l'ammontare dei costi identificati come *Costo agricolo della produzione venduta*.

A tale valore andranno apportate delle rettifiche in aumento e delle rettifiche in diminuzione da operare sulla base del criterio di correlazione diretta con i ricavi che sono stati inclusi nella voce *Ricavi netti di vendita dei prodotti agricoli*. Nello schema che segue sono elencati i dettagli delle singole voci che conducono al calcolo del *Costo agricolo della produzione venduta*:

<sup>1</sup> Rientrano in questa voce gli indennizzi assicurativi

<sup>2</sup> Registro delle fatture e dei corrispettivi se disponibili o nelle fatture di vendita.



Descrizione	Dettaglio	Riferimento
Totale acquisti	Totale acquisti e importazioni	Fatture di acquisto e bolle doganali, Dichiarazione IVA
-/+ Variaz. magazzino materie prime	Magazzino materie prime a fine anno	
+ Rettifiche in aumento	Ratei passivi di costo non fatturato iva acquisti	Fatture anno successivo
	Altri costi direttamente attribuibili	Fatture anno precedente
- Rettifiche in diminuzione	Costi esclusi	Fatture di acquisto
	Prestazioni di sola opera	Fatture correnti
	Acquisto di beni ammortizzabili	Fatture anno corrente
	Costi afferenti altri esercizi fatturati nell'anno	Fatture anno corrente
	Materiale per lavori in economia da capitalizzare	Fatture anno corrente
<b>= Costo della produzione (esclusi fattori interni)</b>		
- $\Delta$ prodotti finiti e semilavorati	Magazz. prodotti finiti e semilavorati a fine anno	
<b>= Costo agricolo della produzione venduta</b>		

La prima voce di rettifica da considerare è rappresentata dalla variazione che si registra nella giacenza finale del magazzino materie prime rispetto alla giacenza iniziale. Si rimanda al paragrafo *Rimanenze di materie prime sussidiare e di consumo*.

Le rettifiche in aumento riguardano le seguenti due tipologie di operazioni:

- **Ratei passivi** per costi non fatturati entro l'anno, ossia per l'impiego di beni o servizi che verranno fatturati nell'anno successivo (ad esempio per merce ricevuta entro l'esercizio in corso e con fatturazione nel periodo d'imposta successivo);
- **Altri costi per fattori produttivi direttamente attribuibili**. Quando il processo produttivo ha avuto inizio nell'anno precedente e si è concluso l'anno corrente, vanno attribuiti i costi relativi a beni e servizi impiegati nel corso dell'anno precedente (ad es. per anticipazioni culturali rinvenienti dall'anno precedente).

Le rettifiche in diminuzione riguardano le seguenti operazioni:

- **Costi esclusi**<sup>3</sup> ossia quei costi che non rientrano tra le tipologie ammesse ai fini dello strumento IST;
- **Acquisto di beni ammortizzabili**<sup>4</sup>, comprende tutti i beni ammortizzabili materiali o immateriali;
- **Costi afferenti altri esercizi fatturati nell'anno**. Questa voce può riguardare i beni consumati nell'anno per processi produttivi la cui manifestazione in termini di ricavo avverrà negli anni successivi (ad es. Anticipazioni culturali per prodotti che verranno di fatto ottenuti in anni successivi).
- **Materiale per lavori in economia da capitalizzare**. Costi fatturati nell'anno ma impiegati per la costruzione di beni strumentali realizzati internamente all'azienda.

Tutte le variazioni positive e negative elencate nei punti precedenti devono trovare riscontro nel registro delle fatture o, in mancanza, nelle fatture di acquisto. Le operazioni devono essere valutate

<sup>3</sup>Per i costi esclusi si rimanda a riquadro successivo.

<sup>4</sup>Di cui agli articoli 102 e 103 del DPR 22 dicembre 1986, n. 917, compresi i beni di costo non superiore a 516,46 euro e compreso il prezzo di riscatto per i beni già acquisiti in leasing.



alla data di fine esercizio, tuttavia, ai fini della loro valutazione possono essere utilizzati riferimenti a fatture e altra documentazione successiva a tale data purché disponibili entro la data di rilevazione del reddito.

Infine, al fine di ricondurre il valore dei consumi registrati nell'anno alla sola produzione venduta è necessario sottrarre dai consumi complessivi dell'anno quella parte riconducibile ai prodotti che alla fine dell'anno risultano invenduti e che hanno comportato un incremento del magazzino finale di prodotti finiti rispetto a quello iniziale. Pertanto, qualora a fine anno si registri un incremento di prodotto presente in magazzino rispetto a quello iniziale, il corrispondente valore andrà sottratto ai costi di produzione (si veda il paragrafo *Rimanenze prodotti finiti e semilavorati*).

**Sintesi dei costi ammessi e dei costi esclusi dal Costo agricolo della produzione venduta:**

**Costi ammessi:**

Le tipologie di costi ammessi sono:

A) Materie prime:

- sementi e piantine (escluse le spese di impianto);
- concimi, prodotti fitosanitari e diserbanti;
- mangimi.

B) Altri fattori impiegati nel processo produttivo:

- acquisto di semilavorati o componenti;
- materiale di consumo per le operazioni in campo;
- materiale di confezionamento e imballaggio;
- carburanti, energia;
- servizi tecnici esterni.
- spese veterinarie;
- spese di manutenzione ordinaria dei mezzi tecnici

C) Costi di commercializzazione e di promozione dei prodotti

D) premi assicurativi per polizze agevolate e non agevolate stipulate sulle produzioni agricole aziendali.

Qualora una tipologia di costo tra quelle sopra elencate abbia contribuito anche all'ottenimento di un prodotto o attività non ammesse ai fini dello strumento è necessario scorporare una parte di costo (ad esempio per carburanti, materiale di consumo, manutenzione ecc.).

**Costi esclusi:**

- costi generali non direttamente produttivi (utenze, canoni di locazione dei locali ecc.);
- manutenzione straordinaria;
- costi amministrativi;
- tutti i costi compresi quelli produttivi, sostenuti per le attività connesse ed altre attività non agricole.

L'indicazione dei costi deve avvenire:

- al netto di eventuali resi, sconti, abbuoni, premi e imposte direttamente connesse con gli acquisti;
- considerando oltre al prezzo effettivo (risultante dalla fattura) gli oneri accessori eventualmente sostenuti (spese di trasporto, sdoganamento, assicurazione);
- in base al cambio che si presenta alla data nella quale l'operazione è compiuta, nel caso in cui riguardino operazioni in valuta estera.



### 1.3 Le rimanenze di materie prime, sussidiarie e di consumo

La determinazione del reddito dell'anno deve avvenire tenendo in considerazione i consumi effettivi di merce registrati nell'anno, che non necessariamente corrispondono con gli acquisti realizzati nello stesso anno. Il contributo al processo produttivo potrà infatti essere soddisfatto sia mediante acquisto di nuova merce sia con il consumo di merce presente in magazzino all'inizio dell'anno.

A tal fine, lo schema di reddito prevede che si tenga in considerazione anche della variazione positiva o negativa registrata nella quantità di merce presente nel magazzino materie prime a fine anno rispetto a quello a inizio anno. Più in particolare, qualora la merce presente a fine anno in magazzino risulti inferiore a quella iniziale, il valore corrispondente a tale riduzione andrà sommato a quello degli acquisti realizzati nell'anno. Viceversa, qualora il magazzino finale risulti superiore a quello iniziale, il valore corrispondente a tale incremento andrà sottratto al valore degli acquisti.

Ai fini del calcolo della variazione del magazzino sono da considerare esclusivamente le rimanenze di quella merce (materie prime, sussidiarie e di consumo) considerata in deduzione tra i costi di produzione.

La variazione del magazzino andrà valorizzata sulla base del costo reale di acquisto incluse tutte le spese accessorie (trasporto ecc.) sostenute per avere la merce nel luogo e nella condizione in cui si trovano al momento della valutazione.

### 1.4 Le rimanenze di prodotti finiti e semilavorati

L'indicazione della variazione registrata sul magazzino di prodotti finiti e semilavorati è da operarsi come voce di rettifica dei consumi di merce sostenuti nell'esercizio. Tale rettifica si rende necessaria in quanto sono da rinviare al futuro i costi per consumi di merce impiegata per l'ottenimento di prodotti che a fine anno risultano in magazzino e che hanno determinato un incremento della consistenza del magazzino finale rispetto a quello iniziale.

Lo schema di reddito prevede che il valore complessivo dei costi della produzione realizzata venga rettificato di un valore pari alla variazione positiva o negativa che si registra nel magazzino prodotti finiti e semilavorati.

La regola generale prevede che le rimanenze di prodotti vengano valorizzate sulla base del costo di produzione sostenuto, svalutato prudenzialmente qualora il valore di realizzo delle rimanenze stimato alla chiusura dell'esercizio risulti più basso. L'applicazione di tale metodo di rettifica può subire variazioni nell'applicazione in specifici settori quando, in mancanza di elementi oggettivi di verificabilità, la regola generale non risulta applicabile e può essere pertanto individuato un criterio specifico per prodotto comunque idoneo a far ritenere sufficientemente rispettato il criterio della competenza economica.

## METODO DI CALCOLO DEL REDDITO PER LE IMPRESE SENZA BILANCIO


### 2.1 Ricavi netti di vendita dei prodotti agricoli

La metodologia di calcolo dei ricavi netti di vendita anche per le aziende non tenute alla redazione del bilancio di esercizio segue la medesima metodologia prevista al precedente punto 1.1.

### 2.2 Costo agricolo della produzione venduta

Le imprese agricole non tenute alla redazione del bilancio di esercizio ai fini della determinazione del costo agricolo della produzione possono utilizzare indici di costo. In ogni caso è fatta salva la possibilità di determinare puntualmente il costo agricolo della produzione venduta, sulla base di apposita documentazione contabile e fiscale probatoria.

Gli indici di costo sono costruiti sulla base delle evidenze contabili (documenti contabili e fiscali) riferite a un gruppo di aziende campione opportunamente individuate e rappresentative di una realtà territoriale omogenea e della filiera produttiva considerata. Le ulteriori specifiche modalità per la definizione degli indici di costo ed i requisiti minimi richiesti sono stabiliti con apposito decreto dall'Autorità di gestione.



## SCHEDA DI SINTESI

**Sperimentazione del Fondo Mutualistico Nazionale AgriCAT a copertura dei danni alle produzioni agricole causati da eventi avversi di natura catastrofale**

<b>OGGETTO DELLA SPERIMENTAZIONE</b>	Fondo Mutualistico Nazionale AgriCAT - Copertura mutualistica contro i danni alle produzioni agricole causati da eventi avversi di natura catastrofale (Gelo e Brina, Siccità, Alluvione di cui all'Allegato 1, par. 1.2.1).
<b>PERIODO DI SPERIMENTAZIONE</b>	1 gennaio 2022-31 dicembre 2022
<b>MODALITÀ OPERATIVE</b>	<i>Sperimentazione</i> dell'intero ciclo di funzionamento del Fondo (copertura mutualistica; copertura combinata con assicurazioni; individuazione delle aree colpite; perizie georeferenziate areali e assicurative) e <i>simulazione</i> della procedura di finanziamento "del Fondo" (prelievo 3%) e di risarcimento senza liquidazione degli indennizzi alle aziende con danni CAT (oltre franchigia) che partecipano alla sperimentazione.
<b>PERIMETRO DELLA SPERIMENTAZIONE</b>	La sperimentazione è limitata ad aree territoriali test e a un elenco di prodotti vegetali tra quelli previsti dall'Allegato 1, e ad un campione di agricoltori come di seguito specificato: <i>Province test:</i> Sondrio, Bolzano, Trento, Verona, Mantova, Ferrara, Ravenna, Latina, Chieti, Foggia, Bari, Catania, Caserta. <i>Prodotti test:</i> Mele, Pere, Frumento, Mais, Mandorle, Arance, Albicocche, Actinidia, Uva da vino, Olive da olio, Pesche e Pomodori da industria Agricoltori con le produzioni vegetali sopra elencate, ricadenti nelle aree individuate oggetto di sperimentazione. Al fine di rendere maggiormente rappresentativa la sperimentazione, aree territoriali e prodotti potranno essere integrati ulteriormente sulla base del verificarsi di eventi avversi CAT non ricadenti in questo elenco.
<b>EVENTI AVVERSI OGGETTO DI COPERTURA MUTUALISTICA</b>	La definizione degli eventi avversi di natura catastrofale assoggettati alla copertura mutualistica del Fondo e gli indicatori da utilizzare per la misurazione dei richiamati eventi sono: <ul style="list-style-type: none"> <li>- per il rischio "Gelo e Brina": definizione prevista all'Allegato 3 e indicatore per la misurazione dell'evento legato alla temperatura minima (inferiore a 0 gradi centigradi), all'intensità e alla durata;</li> <li>- per il rischio "Alluvione": definizione prevista all'Allegato 3 e inserimento del Comune dove è localizzato il bene assicurato nella lista dei comuni potenzialmente colpiti dall'evento alluvionale. La lista dei comuni potenzialmente colpiti da evento è redatta tenendo conto di elementi idraulici e idrici definiti sulla base di un modello idraulico-idrologico e opera in combinazione con le rilevazioni satellitari elaborate da Centri di competenza della Protezione Civile per le materie di interesse;</li> <li>- per il rischio "Siccità": indicatore per la misurazione dell'evento= precipitazione meno evapotraspirazione in mm (SPEI a tre mesi su base storica).</li> </ul> Le soglie degli indicatori individuati e le specifiche per la rilevazione degli eventi catastrofali per il Fondo sono definite con apposito provvedimento ministeriale; gli indicatori potranno essere successivamente calibrati sulla base dei risultati della sperimentazione.



<b>VALORI OGGETTO DI COPERTURA MUTUALISTICA</b>	Ai fini della sperimentazione, il valore oggetto di copertura mutualistica è determinato tramite Valori Indice derivati dai Valori Standard (SV) di cui all'Allegato 5, differenziati per territorio e per tipologia di produzione/comparto oggetto di test, nonché in funzione della eventuale concorrente assicurazione sui medesimi rischi catastrofali.
<b>CONDIZIONI CONTRATTUALI E LIMITI DI INDENNIZZO</b>	<p>La copertura mutualistica si attiva per perdite di produzione superiori al 20% (soglia) della produzione media annua riferita a un'area omogenea (contigua) interessata dall'evento, previa verifica del nesso di causalità, e opera con franchigia 20% per gli eventi siccità e alluvione e franchigia 30% per l'evento gelo. Il Fondo copre fino al 50% (lordo franchigia) della perdita subita dall'agricoltore, calcolata sul valore oggetto di copertura mutualistica, nei casi delle produzioni frutticole e dell'uva da vino e fino al 60% (lordo franchigia) della perdita subita dall'agricoltore per tutte le altre produzioni.</p> <p>La copertura mutualistica sperimentale è applicata all'annualità 2022 e l'entrata in copertura della singola produzione oggetto di sperimentazione, subordinata alla presenza della stessa in campo, si estende sull'intero ciclo di coltivazione dalla semina/trapianto sino alla raccolta per i seminativi, orticole e colture erbacee in genere e dalla ripresa vegetativa alla raccolta per le colture arboree.</p> <p>Per l'annualità 2022 il fondo non prevede la liquidazione di compensazioni a fronte di danni subiti.</p>
<b>DETERMINAZIONE DELLE PERDITE POTENZIALMENTE INDENNIZZABILI</b>	<p>La stima del danno <i>potenzialmente</i> risarcibile a carico del Fondo è effettuata sulla base di perizie realizzate in campo secondo un piano di campionamento territoriale (area contigua) e per prodotto. La perdita indennizzabile è determinata sulla base di un indice di danno per area/prodotto derivato dagli esiti delle perizie campionarie.</p> <p>Ai fini della determinazione della perdita massima indennizzabile (rischio di sovracompensazione), le compagnie assicurative e i Soggetti gestori di Fondi mutualistici (sott. 17.2) che coprono rischi climatici trasmettono al Fondo i dati di perizia e liquidazione dei danni relativi alle polizze/coperture mutualistiche agricole agevolate per le produzioni e aree oggetto della sperimentazione, avvalendosi del Bollettino di campagna di cui all'Allegato 6.</p>

22A02903

