

Triticco

da 1 a 100 unità euro 100,00;
da 101 unità euro 90,00.

Gli aventi diritto allo sconto devono dichiarare, nella richiesta, il numero di partita IVA per attività commerciali di prodotti numismatici o la documentazione equipollente in caso di soggetti residenti in paesi esteri.

La spedizione delle monete, da parte dell'Istituto Poligrafico e Zecca dello Stato S.p.a., sarà effettuata al ricevimento dei documenti, attestanti l'avvenuto pagamento, nei quali dovranno essere specificati i dati personali del richiedente e, nel caso, il codice cliente.

Le spese di spedizione sono a carico del destinatario.

L'eventuale consegna delle monete presso i punti vendita IPZS di via Principe Umberto 4 e Agenzia vendita «Spazio Verdi», piazza G. Verdi 1 - Roma deve essere concordata con l'Istituto Poligrafico e Zecca dello Stato S.p.a. e richiesta nell'ordine di acquisto.

Art. 4.

Con successivo provvedimento saranno stabiliti i termini e le modalità di versamento dei ricavi netti che l'Istituto medesimo dovrà versare a questo Ministero ai sensi dell'art. 8 del decreto-legge 8 gennaio 1996, n. 6, convertito dalla legge 6 marzo 1996, n. 110.

Il presente decreto sarà pubblicato nella *Gazzetta Ufficiale* della Repubblica italiana.

Roma, 26 marzo 2019

Il direttore generale del Tesoro: RIVERA

19A02338

MINISTERO DELLE POLITICHE AGRICOLE ALIMENTARI, FORESTALI E DEL TURISMO

DECRETO 21 gennaio 2019.

Piano di gestione dei rischi in agricoltura 2019.

IL MINISTRO DELLE POLITICHE AGRICOLE ALIMENTARI, FORESTALI E DEL TURISMO

Visto il regolamento (UE) n. 1407/2013 della Commissione dell'8 dicembre 2013, relativo all'applicazione degli articoli 107 e 108 del Trattato sul funzionamento dell'Unione europea agli aiuti «*de minimis*»;

Visto il regolamento (UE) n. 1408/2013 della Commissione dell'8 dicembre 2013, relativo all'applicazione degli articoli 107 e 108 del Trattato sul funzionamento dell'Unione europea agli aiuti «*de minimis*» nel settore agricolo;

Visto il regolamento (UE) n. 702/2014 della Commissione, del 25 giugno 2014, ed in particolare l'art. 27, concernente, tra l'altro, gli aiuti per i capi animali morti negli allevamenti zootecnici e l'art. 28, concernente gli aiuti per il pagamento dei premi assicurativi;

Visto il regolamento (UE) n. 1305/2013 del Parlamento europeo e del Consiglio del 17 dicembre 2013, che prevede, tra l'altro, un sostegno finanziario per il pagamento di premi di assicurazione del raccolto, degli animali e delle piante a fronte del rischio di perdite economiche per gli agricoltori causate da avversità atmosferiche, da epizoozie o fitopatie, da infestazioni parassitarie o dal verificarsi di un'emergenza ambientale, nonché un sostegno finanziario per i fondi di mutualizzazione per il pagamento di compensazioni finanziarie agli agricoltori in caso di perdite economiche causate da avversità atmosferiche, da epizoozie o fitopatie, da infestazioni parassitarie o dal verificarsi di un'emergenza ambientale ed altresì un sostegno per uno strumento di stabilizzazione del reddito per il pagamento di compensazioni finanziarie agli agricoltori a seguito di un drastico calo di reddito;

Visto il regolamento (UE) n. 1308/2013 del Parlamento europeo e del Consiglio del 17 dicembre 2013, recante organizzazione comune dei mercati dei prodotti agricoli, che abroga i regolamenti (CEE) n. 922/72, (CEE) n. 1307/2001 e (CE) n. 1234/2007;


Visto il regolamento (UE) n. 2017/2393 del Parlamento europeo e del Consiglio del 13 dicembre 2017 che modifica i regolamenti (UE) n. 1305/2013 sul sostegno allo sviluppo rurale da parte del Fondo europeo agricolo per lo sviluppo rurale (FEASR), (UE) n. 1306/2013 sul finanziamento, sulla gestione e sul monitoraggio della politica agricola comune, (UE) n. 1307/2013 recante norme sui pagamenti diretti agli agricoltori nell'ambito dei regimi di sostegno previsti dalla politica agricola comune, (UE) n. 1308/2013 recante organizzazione comune dei mercati dei prodotti agricoli e (UE) n. 652/2014 che fissa le disposizioni per la gestione delle spese relative alla filiera alimentare, alla salute e al benessere degli animali, alla sanità delle piante e al materiale riproduttivo vegetale;

Visti gli orientamenti dell'Unione europea per gli aiuti di Stato nel settore agricolo e forestale e nelle zone rurali 2014-2020 (2014/C 204/01), ed in particolare il punto 1.2 concernente la gestione dei rischi e delle crisi;

Visto il Programma di sviluppo rurale nazionale 2014-2020 approvato dalla Commissione europea con decisione C (2015) 8312 del 20 novembre 2015, così come risultante dall'ultima modifica approvata con decisione C (2018) 6758 del 9 ottobre 2018, ed in particolare la misura 17 «Gestione del rischio»;

Considerate le misure di sostegno alla gestione del rischio attivate nell'ambito di taluni Programmi di sviluppo rurale regionali 2014-2020 ed in particolare la misura 5 «Ripristino del potenziale produttivo agricolo danneggiato da calamità naturali ed eventi catastrofici», prevista dall'art. 18 del regolamento (UE) n. 1305/2013, e le sottomisure 8.3 «Sostegno alla prevenzione dei danni arrecati alle foreste da incendi, calamità naturali ed eventi catastrofici» e 8.4 «Sostegno al ripristino delle foreste danneggiate da incendi, calamità naturali ed eventi catastrofici», previste dall'art. 24 del regolamento (UE) n. 1305/2013;

Considerato il Piano nazionale di sostegno del settore ortofrutta in attuazione del citato regolamento (UE) n. 1308/2013;



Visto il decreto legislativo 29 marzo 2004, n. 102, così come modificato dal decreto legislativo 26 marzo 2018, n. 32;

Visto il decreto ministeriale 29 dicembre 2014, registrato alla Corte dei conti in data 11 marzo 2015, reg. n. 623, e pubblicato nella *Gazzetta Ufficiale* del 9 aprile 2015, n. 82, riguardante le disposizioni di cui al decreto legislativo 29 marzo 2004, n. 102 e successive modificazioni, attuabili alla luce della nuova normativa in materia di aiuti di stato al settore agricolo e forestale ed il relativo decreto direttoriale n. 15757 del 24 luglio 2015 con il quale sono state impartite le opportune disposizioni applicative coerentemente con il regolamento (UE) n. 702/2014 - regime di aiuti in esenzione SA.49425(2017/XA);

Visto il decreto ministeriale 12 gennaio 2015, n. 162, pubblicato nella *Gazzetta Ufficiale* del 12 marzo 2015, n. 59, e successive modificazioni, relativo alla semplificazione della gestione della PAC 2014-2020 ed in particolare il Capo III riguardante la gestione del rischio;

Considerati il Piano assicurativo individuale (di seguito *PAI*), il Piano di mutualizzazione individuale (di seguito *PMI*) ed il Piano di stabilizzazione del reddito aziendale (di seguito *PiSRA*) di cui all'allegato B, lettere *b*) ed *f*), del citato decreto ministeriale 12 gennaio 2015 e successive modificazioni;

Visto il decreto ministeriale 5 maggio 2016, n. 10158, recante disposizioni per il riconoscimento, la costituzione e la gestione dei fondi di mutualizzazione che possono beneficiare del sostegno di cui all'art. 36, paragrafo 1, lettere *b*) e *c*), del regolamento (UE) n. 1305/2013, ed in attesa del relativo aggiornamento per effetto delle modifiche introdotte al Programma di sviluppo rurale nazionale 2014-2020 a seguito dell'entrata in vigore del regolamento (UE) n. 2017/2393;

Visto il decreto del Presidente del Consiglio dei ministri 17 luglio 2017, n. 143, di modifica del decreto del Presidente del Consiglio dei ministri 27 febbraio 2013, n. 105, recante «Regolamento recante adeguamento dell'organizzazione del Ministero delle politiche agricole alimentari e forestali, a norma dell'art. 11, comma 2, del decreto legislativo 19 agosto 2016, n. 177»;

Visto il decreto ministeriale 7 marzo 2018, n. 2481, recante individuazione degli uffici dirigenziali non generali del Ministero delle politiche agricole alimentari e forestali, ai sensi del decreto del Presidente del Consiglio dei ministri n. 143/2017 ed, in particolare, l'art. 1, comma 4, ai sensi del quale alla Direzione generale dello sviluppo rurale (DISR) compete, tra l'altro, la gestione delle misure di aiuto nazionali per incentivare la stipula di contratti assicurativi agevolati, per la copertura dei rischi climatici sulle coltivazioni e le strutture aziendali, i rischi parassitari sulle produzioni vegetali, le malattie epizootiche e lo smaltimento delle carcasse negli allevamenti zootecnici;

Considerato, inoltre che il sopracitato decreto 7 marzo 2018 individua la Direzione generale dello sviluppo rurale (DISR) come Autorità di gestione delle misure nazionali di sviluppo rurale cofinanziate dall'Unione europea;

Considerate le richieste pervenute da parte della Regione Piemonte, della Regione Lombardia, della Regione Veneto, della Regione Friuli-Venezia Giulia, della Regione Emilia-Romagna, della Regione Lazio e della Regione Sardegna;

Considerate le proposte presentate in sede di confronto tecnico dalle organizzazioni professionali agricole, dall'Associazione nazionale fra le imprese assicuratrici (ANIA) e dagli Organismi collettivi di difesa (ASNACODI);

Ritenuto di accogliere le proposte che migliorano la funzione di indirizzo del Piano verso gli obiettivi del Programma di sviluppo rurale nazionale e favoriscono l'adozione di strumenti adeguati di copertura dei rischi delle imprese agricole e un ampliamento delle imprese assicurate anche mediante una migliore distribuzione territoriale e settoriale;

Acquisita l'intesa della Conferenza permanente per i rapporti tra lo Stato, le regioni e le Province autonome di Trento e Bolzano, espressa nella seduta del 17 gennaio 2019;

Decreta:

Capo I

DISPOSIZIONI GENERALI

Art. 1.

Ambito di applicazione

1. Il presente decreto detta la disciplina in materia di sostegno pubblico alla gestione del rischio in agricoltura sugli interventi *ex ante*, ai sensi di quanto disposto dal decreto legislativo 29 marzo 2004, n. 102 e successive modificazioni, dal regolamento (UE) n. 1305/2013, dal regolamento (UE) n. 1308/2013, così come modificati dal regolamento (UE) n. 2017/2393 e dal Programma di sviluppo rurale nazionale 2014-2020.

Capo II

POLIZZE ASSICURATIVE

Art. 2.

Produzioni, allevamenti, strutture, rischi e garanzie assicurabili

1. Sono ammissibili al sostegno pubblico, nei limiti e secondo le modalità stabilite dal presente capo, i premi delle polizze assicurative agevolate stipulate a copertura di produzioni vegetali e animali, strutture aziendali e allevamenti zootecnici.

2. Ai fini della copertura assicurativa dei rischi agricoli sull'intero territorio nazionale per l'anno 2019, si considerano assicurabili le produzioni vegetali, animali, le strutture aziendali, gli allevamenti zootecnici, i rischi e le garanzie indicati nell'allegato 1. Le tipologie colturali delle produzioni vegetali di cui all'allegato 1, assicurabili con polizze agevolate, sono individuate nell'allegato 2.

3. Le definizioni delle avversità atmosferiche e delle garanzie ammissibili alla copertura assicurativa agevolata, sono riportate nell'allegato 4.



Art. 3.

Combinazioni dei rischi assicurabili per le produzioni vegetali

1. Le coperture assicurative che coprono la mancata resa (quantitativa e/o qualitativa) delle produzioni vegetali possono avere le seguenti combinazioni:

a) polizze che coprono l'insieme delle avversità elencate all'allegato 1, punto 1.2 (avversità catastrofali + avversità di frequenza + avversità accessorie);

b) polizze che coprono l'insieme delle avversità elencate all'allegato 1, punto 1.2.1 (avversità catastrofali) e almeno 1 avversità di cui al punto 1.2.2.1 (avversità di frequenza);

c) polizze che coprono almeno 3 delle avversità elencate all'allegato 1, punto 1.2.2 (avversità di frequenza e avversità accessorie);

d) polizze che coprono l'insieme delle avversità elencate all'allegato 1, punto 1.2.1 (avversità catastrofali);

e) polizze sperimentali nei termini stabiliti all'allegato 5;

f) polizze che coprono almeno 2 delle avversità elencate all'allegato 1, punto 1.2.2.1.

2. Con le stesse polizze che assicurano le avversità atmosferiche con soglia di danno sulle colture possono essere assicurati anche i danni da fitopatie e infestazioni parassitarie elencati all'allegato 1, punti 1.5 e 1.6.

3. Per lo stesso prodotto e stessa area di produzione è consentita la sottoscrizione di una polizza assicurativa e l'adesione ad un fondo per una copertura mutualistica, purché coprano rischi diversi.

4. La copertura assicurativa deve essere riferita all'intero ciclo produttivo/accrescimento di ogni singola coltura o all'anno solare.

5. La copertura assicurativa per singolo beneficiario deve comprendere l'intera superficie in produzione per ciascuna tipologia di prodotto vegetale di cui all'allegato 1, punto 1.1, coltivata all'interno di un territorio comunale.

6. Sono ammissibili esclusivamente le polizze che prevedono la copertura di perdite di produzione superiori al 20% della produzione media annua dell'imprenditore agricolo, conformemente all'art. 37 del regolamento (UE) n. 1305/2013 e riferita alla superficie di cui al precedente comma. Per le polizze sperimentali *index based* di cui all'allegato 5, le perdite devono superare il 30% della produzione media annua dell'imprenditore agricolo.

7. Il riconoscimento formale del verificarsi di un evento si considera emesso quando il perito incaricato dalla Compagnia di assicurazione di stimare il danno sulla coltura, verificati i dati meteo, il danno riscontrato sulla coltura e l'esistenza del nesso di causalità tra evento/i e danno/i, anche su appezzamenti limitrofi, accerta che il danno abbia superato la soglia di cui al comma 6. La quantificazione del danno dovrà essere valutata con riferimento al momento della raccolta, tenendo conto anche della eventuale compromissione della qualità. Per le po-

lizze sperimentali *index based* la misurazione della perdita registrata avviene mediante l'utilizzo degli indici di cui all'allegato 5.

8. Per la copertura di ciascuna tipologia di rischio, di cui ai commi 1 e 2, ferma restando la possibilità di utilizzare lo strumento della coassicurazione, non è consentita la stipula di più polizze ovvero di più certificati di adesione a polizze collettive per ogni PAI; ai fini del risarcimento in caso di danni, la soglia di cui al comma 6 deve essere calcolata per l'intero prodotto assicurato, di cui all'allegato 1, per comune.

9. A titolo di sperimentazione e per le produzioni vegetali di cui all'allegato 1, punto 1.10, gli schemi di polizza agevolata potranno prevedere l'indicazione del valore unitario della produzione secondo la procedura riportata nell'allegato 8.

Art. 4.

Coperture assicurative per le strutture aziendali

1. Le strutture aziendali sono assicurabili unicamente con polizze in cui sono comprese tutte le avversità elencate all'allegato 1, punto 1.4, a cui si possono aggiungere le avversità facoltative previste dal medesimo allegato.

2. La copertura assicurativa è riferita all'anno solare e deve comprendere le intere superfici occupate dalle strutture aziendali per ciascuna tipologia di cui all'allegato 1, punto 1.3, all'interno di un territorio comunale.

Art. 5.

Coperture assicurative per gli allevamenti e le produzioni animali


1. I costi di smaltimento delle carcasse animali sono assicurabili unicamente con polizze in cui sono comprese tutte le cause di morte da epizootie elencate all'allegato 1, punto 1.7, sempre che non risarciti da altri interventi comunitari o nazionali. Le polizze possono comprendere anche le morti dovute ad altre cause.

2. Le produzioni zootecniche per la copertura mancato reddito e abbattimento forzoso sono assicurabili unicamente con polizze in cui sono comprese tutte le epizootie obbligatorie per singola specie assicurata, cui possono essere aggiunte in tutto o in parte quelle facoltative, così come riportate nell'elenco di cui all'allegato 1, punto 1.7.

3. Le produzioni zootecniche assicurate per la garanzia mancato reddito di cui all'allegato 1, punto 1.8, possono coprire anche le diminuzioni di reddito dovute ai provvedimenti previsti per le aree periferiche.

4. Sono ammissibili esclusivamente le polizze che prevedono la copertura di perdite di produzione superiori al 20% della produzione media annua dell'imprenditore agricolo, conformemente all'art. 37 del regolamento (UE) n. 1305/2013 e successive modificazioni, ad eccezione delle polizze di cui al successivo art. 7, comma 4, lettera b), punto 2), relative allo smaltimento carcasse.

5. Per le garanzie mancata produzione di latte e mancata produzione di miele, il riconoscimento formale del verificarsi dell'evento si considera emesso quando il perito incaricato dalla Compagnia di assicurazione di stimare



il danno, verificati i dati meteo, e l'esistenza del nesso di causalità tra evento/i e danno/i, anche su allevamenti limitrofi, accerta che il danno abbia superato la soglia di cui al comma 4. La quantificazione del danno dovrà essere valutata tenendo conto anche della eventuale compromissione della qualità.

6. Per le coperture mancato reddito e abbattimento forzoso, il riconoscimento formale dell'evento coincide con l'emissione del provvedimento dell'autorità sanitaria. A seguito di tale emissione, il perito incaricato dalla Compagnia di assicurazione di stimare il danno, verificata l'esistenza del nesso di causalità tra evento/i e danno/i, accerta che il danno abbia superato la soglia di cui al comma 4.

7. La copertura assicurativa è riferita all'intero ciclo produttivo/accrecimento di ogni singolo allevamento o all'anno solare.

8. La copertura assicurativa per singolo beneficiario deve comprendere l'intero allevamento ovvero l'intero prodotto ottenibile dai capi in produzione per ciascuna specie animale di cui all'allegato 1, punto 1.7, allevata all'interno di un territorio comunale.

9. Per la copertura di ciascuna tipologia di rischio, ferma restando la possibilità di utilizzare lo strumento della coassicurazione, non è consentita la stipula di più polizze ovvero di più certificati di adesione a polizze collettive per ogni PAI; ai fini del risarcimento in caso di danni, la soglia di cui al comma 4 deve essere calcolata per l'intero prodotto di cui all'allegato 1 per comune.

10. Il risarcimento dei costi di smaltimento delle carcasse animali deve essere erogato in termini di servizio prestato e non può comportare pagamenti diretti ai beneficiari. Le compagnie di assicurazione provvedono a versare il risarcimento direttamente agli operatori o agli organismi economici che hanno prestato ai beneficiari il servizio di rimozione e di distruzione dei capi morti.

Art. 6.

Contenuti del contratto assicurativo e altre informazioni

1. Nel contratto assicurativo deve essere riportato, per ogni garanzia e bene assicurato, il valore assicurato, la tariffa applicata, l'importo del premio, la soglia di danno e/o la franchigia e la presenza di polizze integrative non agevolate. Le polizze integrative non agevolate per la copertura della parte di rischio a totale carico del produttore, richiamate all'art. 1, comma 1, del decreto ministeriale 12 febbraio 2007 e al comma 1 dell'articolo unico del decreto ministeriale 8 maggio 2012, hanno lo stesso oggetto assicurato della polizza agevolata, ma devono riguardare garanzie, valori e quantità non agevolabili.

2. I beneficiari per le polizze individuali, o gli organismi collettivi di difesa per le polizze collettive, trasmettono al Sistema di gestione del rischio i dati delle polizze integrative non agevolate, di cui al comma 1.

3. L'esistenza di polizze integrative non agevolate non segnalata nel contratto assicurativo agevolato di cui al comma 1, ovvero la mancata trasmissione dei dati di cui al comma 2, è motivo di decadenza dal diritto all'aiuto, oltre alla segnalazione del fatto alle autorità competenti.

4. Ai fini dei controlli gli organismi pagatori sono autorizzati a chiedere conferma dei dati riportati nelle polizze alle compagnie assicurative che hanno preso in carico i rischi.

5. Il PAI di cui all'allegato B, lettera b), del decreto ministeriale 12 gennaio 2015 così come modificato dal decreto ministeriale 8 marzo 2016, n. 1018, univocamente individuato nel SIAN, costituisce un allegato alla polizza o al certificato di polizza per le polizze collettive, ai sensi dell'art. 14, comma 2, lettera c), del medesimo decreto.

Art. 7.

Determinazione della spesa ammissibile al sostegno e delle aliquote massime concedibili

1. Per le polizze assicurative relative alle produzioni vegetali di cui all'art. 3, agli allevamenti e alle produzioni animali di cui all'art. 5, ad esclusione delle polizze relative allo smaltimento carcasse, ai fini del calcolo della spesa ammissibile al sostegno, le quantità assicurate se superiori, in termini unitari, sono ricondotte alla produzione media dell'imprenditore agricolo nel triennio precedente o alla produzione media triennale calcolata sui cinque anni precedenti escludendo l'anno con la produzione più bassa e quello con la produzione più alta.

2. Ai fini del calcolo dell'importo da ammettere a sostegno, i valori assicurati con polizze agevolate di cui al comma 1 sono ricondotti al valore ottenuto applicando alle quantità assicurate, eventualmente rideterminate ai sensi del medesimo comma 1, i prezzi unitari massimi di mercato stabiliti con decreto ministeriale ai sensi dell'art. 127 della legge n. 388/2000, comma 3, e dell'art. 2, comma 5-ter, del decreto legislativo 29 marzo 2004, n. 102 e successive modificazioni.

3. La spesa premi ammissibile a contributo è pari al minor valore risultante dal confronto tra la spesa premi ottenuta applicando i parametri contributivi, calcolati sulla base dei dati assicurativi agevolati acquisiti nel Sistema di gestione del rischio, secondo le specifiche tecniche riportate nell'allegato 3, e la spesa premi risultante dal certificato di polizza.


4. Le percentuali contributive massime sulla spesa ammessa, da applicare secondo quanto previsto nell'allegato 3 e tenuto conto delle disponibilità di bilancio nazionale e comunitario sono, per ogni combinazione coltura, struttura o allevamento/tipologia di polizza/garanzia, le seguenti:

a) polizze che prevedono la copertura di perdite di produzione superiori al 20% della produzione media annua, relative a:

1) colture/eventi assimilabili a calamità naturali, fitopatie, infestazioni parassitarie secondo le combinazioni di cui all'art. 3, comma 1, lettere da a), a d), e comma 2: fino al 70% della spesa ammessa;

2) allevamenti/epizootie/mancato reddito e abbattimento forzoso: fino al 70% della spesa ammessa;

3) allevamenti/squilibri termoigrometrici/mancata o ridotta produzione di latte: fino al 70% della spesa ammessa;



4) allevamenti/andamento stagionale avverso/ mancata o ridotta produzione di miele: fino al 70% della spesa ammessa;

5) polizze sperimentali di cui all'art. 3, comma 1, lettera e): fino al 65% della spesa ammessa (per le polizze sperimentali *index based* di cui all'allegato 5, la perdita di produzione deve essere superiore al 30% della produzione media annua);

6) colture/eventi assimilabili a calamità naturali, secondo le combinazioni di cui all'art. 3, comma 1, lettera f): fino al 65% della spesa ammessa.

b) polizze senza soglia di danno, relative a:

1) strutture aziendali/eventi assimilabili a calamità naturali ed altri eventi climatici: fino al 50% della spesa ammessa;

2) allevamenti/animali morti per qualunque causa/ smaltimento carcasse: fino al 50% della spesa ammessa.

5. Le misure di sostegno pubblico della spesa assicurativa agricola agevolata non prevedono criteri di selezione delle operazioni; pertanto, al fine di contenere la spesa pubblica nel limite delle risorse disponibili, qualora queste non fossero sufficienti a coprire le aliquote massime di aiuto previste, la misura del contributo sarà determinata a consuntivo tenuto conto delle disponibilità di bilancio.

Art. 8.

Termini di sottoscrizione delle polizze

1. Ai fini dell'ammissibilità a contributo le polizze assicurative singole ed i certificati per le polizze collettive, devono essere sottoscritti entro le date, ricadenti nell'anno a cui si riferisce la campagna assicurativa, di seguito indicate:

a) per le colture a ciclo autunno primaverile entro il 31 maggio;

b) per le colture permanenti entro il 31 maggio;

c) per le colture a ciclo primaverile entro il 30 giugno;

d) per le colture a ciclo estivo, di secondo raccolto, trapiantate entro il 15 luglio;

e) per le colture a ciclo autunno invernale, colture vivaistiche, strutture aziendali e allevamenti entro il 31 ottobre;

f) per le colture che appartengono ai gruppi di cui alle lettere c) e d), seminate o trapiantate successivamente alle scadenze indicate, entro la scadenza successiva.

2. In caso di andamento climatico anomalo, ovvero per cause impreviste e non prevedibili, i termini di cui al comma 1 possono essere differiti con decreto del direttore della Direzione generale dello sviluppo rurale per il tempo strettamente necessario a consentire agli agricoltori la stipula delle polizze assicurative o dei certificati in caso di polizze collettive.

Capo III

FONDI DI MUTUALIZZAZIONE

Art. 9.

Produzioni, allevamenti, rischi e garanzie assoggettabili a copertura mutualistica

1. Sono ammissibili al sostegno pubblico, nei limiti e secondo le modalità stabilite dal presente capo, le quote di partecipazione e adesione ai fondi di mutualizzazione formalmente riconosciuti dall'Autorità competente, contro avversità atmosferiche, fitopatie, infestazioni parassitarie ed epizoozie, nonché le spese di costituzione dei fondi stessi.

2. Ai fini della copertura mutualistica dei rischi agricoli sull'intero territorio nazionale per l'anno 2019, si considerano assoggettabili:

a) le produzioni vegetali di cui all'allegato 1, punto 1.1, limitatamente alle avversità atmosferiche, alle fitopatie ed alle infestazioni parassitarie specificatamente indicate nel medesimo allegato, punti 1.2, 1.5 e 1.6. Le tipologie colturali delle produzioni vegetali di cui all'allegato 1, assoggettabili a copertura mutualistica, sono individuate nell'allegato 2;

b) gli allevamenti zootecnici di cui all'allegato 1, limitatamente alle epizoozie indicate al punto 1.7 del medesimo allegato.

3. Le definizioni delle garanzie ammissibili alla copertura mutualistica sono riportate nell'allegato 4.

Art. 10.

Combinazioni dei rischi assoggettabili a copertura mutualistica

1. I rischi assoggettabili a copertura mutualistica sono esclusivamente quelli indicati all'art. 9, comma 2.

2. La copertura mutualistica deve prevedere, per ciascuna combinazione prodotto/comune, la copertura di perdite di produzione superiori al 30% della produzione media annua dell'imprenditore agricolo, conformemente all'art. 38 del regolamento (UE) n. 1305/2013 e successive modificazioni.


3. Il perito incaricato dal fondo a seguito di denuncia di sinistro da parte del socio aderente, verificati il danno sulla coltura/allevamento, l'esistenza del nesso di causalità tra evento/i e danno/i, anche su appezzamenti/allevamenti limitrofi, e il rispetto delle buone pratiche agricole (agronomiche e fitosanitarie), accerta che il danno abbia superato la soglia di cui al comma 2.

4. La copertura mutualistica è riferita all'intero ciclo produttivo o di accrescimento di ogni singola coltura o allevamento o all'anno solare.

5. La copertura mutualistica per singolo beneficiario deve comprendere:

a) l'intera produzione per ciascuna tipologia di prodotto vegetale di cui all'allegato 1, punto 1.1, coltivata all'interno di un territorio comunale;

b) l'intero allevamento o l'intero prodotto ottenibile dai capi in produzione per ciascuna specie animale di cui all'allegato 1, punto 1.7, allevata all'interno di un territorio comunale.



6. Non è consentita la sottoscrizione di più coperture mutualistiche per ogni PMI o la contestuale attivazione di una copertura mutualistica e la stipula di una polizza assicurativa a valere sulla medesima coltura/allevamento e area di produzione a copertura della stessa tipologia di rischio.

Art. 11.

Contenuti della domanda di adesione alla copertura mutualistica e altre informazioni

1. Nella domanda di adesione alla copertura mutualistica, ferme restando le disposizioni di cui al decreto ministeriale 5 maggio 2016, n. 10158, deve essere riportato, per ogni garanzia e prodotto assicurato, la durata della copertura mutualistica, il valore assoggettato a copertura, la tariffa applicata, l'importo della quota di adesione alla copertura mutualistica e relative modalità e termini di pagamento, la soglia di danno e/o la franchigia, la presenza di coperture mutualistiche o polizze integrative non agevolate aventi lo stesso oggetto ma relative a rischi, garanzie, valori e quantità non agevolabili. Devono essere inoltre riportate le modalità e le tempistiche di erogazione dell'indennizzo con espressa previsione che, in caso di pluralità e concorrenza di domande, la liquidazione sarà limitata all'effettiva capacità del fondo.

2. Ai fini dell'ammissibilità al sostegno pubblico, la domanda di adesione alla copertura mutualistica deve, altresì, indicare il valore della produzione media dell'imprenditore agricolo nel triennio precedente o della produzione media triennale calcolata sui cinque anni precedenti, escludendo l'anno con la produzione più bassa e quello con la produzione più elevata.

Art. 12.

Determinazione della spesa ammissibile al sostegno e delle aliquote massime concedibili

1. Per le produzioni vegetali, ai fini del calcolo dell'importo da ammettere a sostegno, le quantità assoggettate a copertura mutualistica se superiori sono ricondotte, in termini unitari, alla produzione media dell'imprenditore agricolo nel triennio precedente o alla produzione media triennale calcolata sui cinque anni precedenti escludendo l'anno con la produzione più bassa e quello con la produzione più alta.

2. Ai fini del calcolo dell'importo da ammettere a sostegno, i valori assoggettati a copertura mutualistica se superiori sono ricondotti al valore ottenuto applicando alle quantità assoggettate a copertura, eventualmente rideterminate ai sensi del comma 1, i prezzi unitari massimi di mercato stabiliti con decreto ministeriale ai sensi dell'art. 127 della legge n. 388/2000, comma 3, e dell'art. 2, comma 5-ter, del decreto legislativo 29 marzo 2004, n. 102 e successive modificazioni.

3. La spesa ammissibile per le quote di adesione alla copertura mutualistica è pari al minor valore risultante dal confronto tra la spesa ottenuta applicando la metodologia di valutazione della ragionevolezza del costo secondo le specifiche tecniche approvate annualmente con decreto del direttore della Direzione generale dello sviluppo rurale, e la spesa risultante dal contratto di adesione alla copertura mutualistica.

4. Le misure di sostegno pubblico dei fondi mutualistici non prevedono criteri di selezione delle operazioni.

5. Sulle quote di adesione e partecipazione alla copertura mutualistica è riconosciuta una percentuale contributiva fino al 70% della spesa ammessa.

Art. 13.

Termini di sottoscrizione delle coperture mutualistiche

1. Ai fini dell'ammissibilità al sostegno pubblico, le coperture mutualistiche devono essere sottoscritte entro le date ricadenti nell'anno a cui si riferisce la campagna di gestione del rischio, di seguito indicate:

a) per le colture a ciclo autunno primaverile entro il 31 maggio;

b) per le colture permanenti entro il 31 maggio;

c) per le colture a ciclo primaverile entro il 30 giugno;

d) per le colture a ciclo estivo, di secondo raccolto, trapiantate entro il 15 luglio;

e) per le colture a ciclo autunno invernale, colture vivaistiche e allevamenti entro il 31 ottobre;

f) per le colture che appartengono ai gruppi di cui alle lettere c) e d), seminate o trapiantate successivamente alle scadenze indicate, entro la scadenza successiva.

2. In caso di andamento climatico anomalo, ovvero per cause imprevedute e non prevedibili, i termini di cui al comma 1 possono essere differiti con decreto del direttore della Direzione generale dello sviluppo rurale per il tempo strettamente necessario a consentire agli agricoltori la stipula delle polizze assicurative o dei certificati in caso di polizze collettive.

Capo IV

FONDI PER LA STABILIZZAZIONE DEL REDDITO

Art. 14.

Settori ammissibili per l'attivazione dei fondi di stabilizzazione del reddito

1. Sono ammissibili al sostegno pubblico, nei limiti e secondo le modalità stabilite dal presente capo, le quote di partecipazione e adesione ai fondi per la stabilizzazione del reddito aziendale settoriale, formalmente riconosciuti dall'Autorità competente, nonché le spese di costituzione dei fondi stessi.


2. Ai fini della copertura mutualistica dei rischi agricoli sull'intero territorio nazionale per l'anno 2019, si considerano assoggettabili i settori indicati nell'allegato 1 al presente decreto, punto 1.9, nei limiti delle disponibilità di bilancio.

3. La definizione del reddito ammissibile al sostegno dello strumento di stabilizzazione, è riportata nell'allegato 4 al presente decreto.

Art. 15.

Determinazione del reddito di riferimento

1. Il reddito di riferimento dei soci aderenti al Fondo dell'anno solare oggetto di copertura, ovvero delle annualità antecedenti, è determinato applicando la metodologia di cui all'allegato M 17.3 - 1 «Linee guida per la rilevazione del reddito» del PSRN 2014-2020.



Art. 16.

Combinazioni dei rischi assoggettabili alla copertura del Fondo di stabilizzazione del reddito

1. La copertura mutualistica contro i drastici cali di reddito è riferita all'anno solare.

2. La copertura mutualistica deve prevedere una copertura di perdite di reddito superiori al 20% del reddito medio annuo, conformemente all'art. 39-bis del regolamento (UE) n. 1305/2013 e successive modificazioni, complessivamente generato nel settore di riferimento determinato su base unitaria (reddito per unità o quantità di prodotto prestabilita).

3. Il superamento della soglia di cui al comma 2 deve essere valutato come differenza tra il reddito su base unitaria dell'anno solare oggetto di copertura e il reddito su base unitaria del singolo imprenditore agricolo ottenuto dalla media annua nel triennio precedente o della media triennale calcolata sui cinque anni precedenti escludendo l'anno con il reddito più basso e quello con il reddito più elevato, determinati con le modalità di cui all'art. 15.

4. La copertura mutualistica può essere attivata contestualmente agli altri strumenti di gestione del rischio di cui ai Capi II e III. Gli indennizzi a qualsiasi titolo percepiti saranno ricompresi tra i ricavi aziendali ai fini del calcolo della perdita di reddito eventualmente ammissibile al sostegno.

Art. 17.

Contenuti delle domande di adesione alla copertura mutualistica per la stabilizzazione del reddito e altre informazioni

1. Nella domanda di adesione alla copertura mutualistica, ferme restando le disposizioni di cui al decreto ministeriale 5 maggio 2016, n. 10158, deve essere tra l'altro riportato, per ogni garanzia e bene assicurato, la durata della copertura mutualistica, il valore assoggettato a copertura, la tariffa applicata, l'importo della quota di adesione alla copertura mutualistica e relative modalità e termini di pagamento, la soglia di danno e/o la franchigia, la presenza di coperture assicurative e mutualistiche integrative non agevolate aventi lo stesso oggetto ma relative a garanzie, valori e quantità non agevolabili. Devono essere inoltre riportate le modalità e le tempistiche di erogazione dell'indennizzo con espressa previsione che, in caso di pluralità e concorrenza di domande, la liquidazione sarà limitata all'effettiva capacità del fondo.

2. La domanda di adesione alla copertura mutualistica deve, altresì, indicare il valore del reddito medio dell'imprenditore agricolo nel triennio precedente o del reddito medio triennale calcolato sui cinque anni precedenti, escludendo l'anno con il reddito più basso e quello con il reddito più elevato.

Art. 18.

Determinazione della spesa ammissibile a sostegno e delle aliquote massime concedibili

1. La spesa ammissibile per le quote di adesione alla copertura mutualistica è pari al minor valore risultante dal confronto tra la spesa ottenuta applicando la metodologia di valutazione della ragionevolezza del costo, secondo

le specifiche tecniche approvate con decreto del direttore della Direzione generale dello sviluppo rurale, e la spesa risultante dal contratto di adesione alla copertura mutualistica.

2. Le misure di sostegno pubblico dei fondi mutualistici per la stabilizzazione del reddito non prevedono criteri di selezione delle operazioni.

3. Sulle quote di adesione e partecipazione alla copertura per la stabilizzazione del reddito è riconosciuta una percentuale contributiva fino al 70% della spesa ammessa.

Art. 19.

Termini di sottoscrizione delle coperture mutualistiche per lo strumento di stabilizzazione del reddito

1. Ai fini dell'ammissibilità a contributo le coperture devono essere sottoscritte entro il 31 marzo dell'esercizio di riferimento.

2. Nel caso in cui non sia possibile rispettare i termini di cui al comma 1 per cause imprevedute e non prevedibili, con decreto del direttore della Direzione generale dello sviluppo rurale gli stessi possono essere differiti per il tempo strettamente necessario a consentire agli agricoltori la stipula delle coperture mutualistiche per la stabilizzazione del reddito.

Art. 20.

Modifiche al Piano

1. Con successivo decreto ministeriale, previa comunicazione alla Conferenza permanente per i rapporti tra lo Stato, le regioni e le province autonome, possono essere apportate modifiche o integrazioni alle disposizioni inserite nel presente provvedimento, tese a recepire eventuali modifiche apportate al Programma nazionale di sviluppo rurale, o per effetto di modifiche delle normative nazionali, nonché di eventuali esigenze di razionalizzazione della spesa pubblica, di ampliamento della copertura assicurativa, anche con polizze sperimentali, ad ulteriori rischi, colture, allevamenti e strutture aziendali e di incremento del numero di imprese assicurate.


Il presente decreto sarà inviato alla Corte dei conti per la registrazione e pubblicato nella *Gazzetta Ufficiale* della Repubblica italiana.

Roma, 21 gennaio 2019

Il Ministro: CENTINAIO

Registrato alla Corte dei conti il 27 febbraio 2019

Ufficio di controllo sugli atti del Ministero dello sviluppo economico e del Ministero delle politiche agricole, reg. prev. n. 149



ALLEGATO 1**1.1 PRODUZIONI VEGETALI ASSICURABILI O ASSOGGETTABILI A COPERTURA MUTUALISTICA**

CEREALI AVENA FARRO FRUMENTO GRANO SARACENO MAIS MIGLIO ORZO RISO SEGALE SORGO TRITICALE OLEAGINOSE COLZA SENAPE BIANCA GIRASOLE SOIA ORTICOLE AGRETTO AGLIO ASPARAGO BARBABIETOLA ROSSA BIETOLA DA COSTA BROCCOLI CARCIOFI CARDO CAROTA CAVOLFIORRE CAVOLO CETRIOLI CIPOLLE COCOMERI CRESCIONE FINOCCHI FRAGOLE LATTUGHE E INDIVIE MELANZANE MELONI PEPERONI POMODORI PORRO RADICCHIO/CICORIA RAVANELLO RUCOLA SCALOGNO SEDANO SPINACI ZUCCA ZUCCHINE LEGUMINOSE ARACHIDI CECI CICERCHIE FAGIOLI FAGIOLINI FAVE LENTICCHIE LUPINI PISELLI FORAGGERE ERBA MEDICA ERBAI FAVINO LOIETTO	Segue FORAGGERE LUPINELLA SULLA TRIFOGLIO VECCIA FORAGGERE DA SEME PRATI E PRATI PASCOLO PASCOLO COLTURE INDUSTRIALI ARBOREE DA BIOMASSA BARBABIETOLA PATATE PIOPPA TABACCO SUGHERETE TESSILI CANAPA LINO POMACEE MELE PERE DRUPACEE ALBICOCHE CILIEGE NETTARINE PESCHE SUSINE AGRUMI ARANCE BERGAMOTTO CEDRO KUMQUAT LIMONI MANDARANCE MANDARINI POMPELMI SATSUMA OLIVICOLE OLIVE DA OLIO OLIVE DA TAVOLA VITICOLE UVA DA TAVOLA UVA DA VINO FRUTTICOLE VARIE ACTINIDIA CACHI CASTAGNE FICHI FICHI D'INDIA GELSO LAMPONI MIRTILLI MORE NESPOLO DEL GIAPPONE MANGO RIBES UVA SPINA ALTRE FRUTTICOLE	FRUTTA IN GUSCIO MANDORLE NOCCIOLE NOCI PISTACCHIO ORNAMENTALI FLORICOLE FRONDE ORNAMENTALI VIVAI ARBOREE E ERBACEE VIVAI PIANTE ARBOREE DA FRUTTO PIANTE DI VITI PORTAINNESTO VIVAI DI VITI VIVAI DI PIANTE DA ORTO VIVAI DI PIANTE DI FRAGOLA VIVAI DI PIANTE ORNAMENTALI IN VASO Arbusti Piante da fiore Palme Rampicanti Siepi Alberi ornamentali sempreverdi Alberi ornamentali caducifoglie Rosai Altre ornamentali VIVAI DI PIANTE ORNAMENTALI IN PIENO CAMPO Siepi Alberi ornamentali sempreverdi Alberi ornamentali caducifoglie Altre ornamentali VIVAI DI PIANTE INDUSTRIALI VIVAI DI PIANTE FORESTALI PIANTE AROMATICHE ANICE BASILICO CORIANDOLO PEPERONCINO PREZZEMOLO ANETO BORRAGINE LUPPOLO CAPPERO ALTRE AROMATICHE ALTRE COLTURE MIRTO ROSA CANINA ZAFFERANO PIANTE OFFICINALI PRODUZIONI sotto serre e tunnels PRODUZIONI protette da reti antigrandine PRODUZIONI protette da impianti antibrina PRODUZIONI protette da impianti antigrandine e antibrina PRODUZIONI DA SEME GOJI FUNGHI COLTIVATI QUINOA BAMBÙ TAPPETO ERBOSO CRISANTEMO DA SEME OLIVELLO SPINOSO ERBACEE DA BIOMASSA
---	---	---



1.2 AVVERSITA' ASSICURABILI A CARICO DELLE PRODUZIONI VEGETALI DI CUI AL PUNTO 1.1

1.2.1 – Avversità catastrofali

ALLUVIONE
SICCITA'
GELO E BRINA

1.2.2 – Altre avversità

1.2.2.1 – Avversità di frequenza

ECESSO DI NEVE
ECESSO DI PIOGGIA
GRANDINE
VENTI FORTI

1.2.2.2 – Avversità accessorie

COLPO DI SOLE E VENTO CALDO
SBALZI TERMICI

1.3 STRUTTURE AZIENDALI ASSICURABILI

IMPIANTI DI PRODUZIONI ARBOREE E ARBUSTIVE
RETI ANTIGRANDINE
SERRE E TUNNEL FISSI RIVESTIMENTO IN FILM PLASTICO
SERRE FISSE RIVESTIMENTO IN VETRO NON TEMPERATO O PLASTICA
SERRE FISSE RIVESTITE IN VETRO
SERRE PER FUNGICOLTURA – strutture ad arco ricoperte con strati di nylon isolante coibentato munite di controllo di aerazione a doppio strato
OMBRAI – strutture indipendenti in ferro zincato coperte con rete ombreggiante
IMPIANTI ANTIBRINA

1.4 INSIEME DELLE AVVERSITA' ASSICURABILI A CARICO DELLE STRUTTURE AZIENDALI DI CUI AL PUNTO 1.3

Obbligatorie

GRANDINE – TROMBA D'ARIA – ECESSO DI NEVE - VENTO FORTE – URAGANO – FULMINE – ECESSO DI PIOGGIA – GELO – (l'ultimo solamente per impianti di produzioni arboree e arbustive)
--

Facoltative

PIOGGE ALLUVIONALI – SICCITA' (l'ultima solamente per impianti di produzioni arboree e arbustive)



1.5 FITOPATIE ASSICURABILI O ASSOGGETTABILI A COPERTURA MUTUALISTICA A CARICO DELLE PRODUZIONI VEGETALI DI CUI AL PUNTO 1.1

ALTERNARIA
ANTRACNOSI
ASPERGILLUS FLAVUS, ASPERGILLUS PARASITICUS
BATTERIOSI
BOTRITE
CANCRO BATTERICO DELLE POMACEE
CARBONE
COLPO DI FUOCO BATTERICO (Erwinia amylovora)
CORINEO
VIROSI
FLAVESCENZA DORATA
FUSARIOSI
MAL DEL PIEDE
RUGGINI
SEPTORIOSI
MAL DELL'ESCA
OIDIO
MAL DELL'INCHIOSTRO
MARCIUME BRUNO
MARCIUME RADICALE
TICCHIOLATURA
PERONOSPORA
VAIOLATURA DELLE DRUPACEE (Sharka)
SCOPAZZI DEL MELO (Apple proliferation phytoplasma)
PHYTOPHTORA RAMORUM
MICOTOSSINE DEL FRUMENTO (Aspergillus, Penicillium, Fusarium)

1.6 INFESTAZIONI PARASSITARIE ASSICURABILI O ASSOGGETTABILI A COPERTURA MUTUALISTICA CARICO DI PRODUZIONI VEGETALI, DI CUI AL PUNTO 1.1

CINIPIDE DEL CASTAGNO
DIABROTICA
PUNTERUOLO ROSSO DELLE PALME
TIGNOLE DEL POMODORO
TARLO ASIATICO (Anoplophora spp)
MOSCIERINO DEI PICCOLI FRUTTI (Drosophila Suzukii)
AROMIA BUNGII
CIMICE ASIATICA (Halyomorpha halys)
POPILLIA (Popillia japonica)
ELATERIDI PER IL MAIS (Agriotes spp)
NOTTUA PER IL MAIS ED IL SORGO (Sesamia spp)

1.7 ALLEVAMENTI ZOOTECNICI ASSICURABILI O ASSOGGETTABILI A COPERTURA MUTUALISTICA

BOVINI
BUFALINI
SUINI
OVICAPRINI



AVICOLI
API
EQUIDI
CUNICOLI

1.7.1 EPIZOOZIE ASSICURABILI O ASSOGGETTABILI A COPERTURA MUTUALISTICA NEGLI ALLEVAMENTI BOVINI E BUFALINI

EPIZOOZIA	ELENCO DI RIFERIMENTO
Obbligatorie	
AFTA EPIZOOTICA	Lista organizzazione mondiale sella sanità animale (OIE) 2018
BRUCELLOSI	Lista OIE 2018
PLEUROPOLMONITE	Lista OIE 2018
TUBERCOLOSI	Lista OIE 2018
Facoltative	
LEUCOSI ENZOOTICA	Lista OIE 2018
BLUE TONGUE	Lista OIE 2018
ENCEFALOPATIA SPONGIFORME BOVINA	Lista OIE 2018
CARBONCHIO EMATICO	Lista OIE 2018
DIARREA VIRALE BOVINA	Lista OIE 2018
RINOTRACHEITE INFETTIVA / MALATTIA DELLE MUCOSE	Lista OIE 2018
PARATUBERCOLOSI	Lista OIE 2018

1.7.2 EPIZOOZIE ASSICURABILI O ASSOGGETTABILI A COPERTURA MUTUALISTICA NEGLI ALLEVAMENTI SUINI

Obbligatorie	
PESTE SUINA CLASSICA	Lista OIE 2018
VESCICOLARE SUINA	Decisione 2009/470/CE - Allegato I
AFTA EPIZOOTICA	Lista OIE 2018
Facoltative	
PESTE SUINA AFRICANA	Lista OIE 2018
TRICHINELLOSI	Lista OIE 2018
MORBO DI AUJESZKY	Lista OIE 2018
BRUCELLOSI SUINA	Lista OIE 2018
MORBO BLU DEI SUINI PRRS	Lista OIE 2018

1.7.3 EPIZOOZIE ASSICURABILI O ASSOGGETTABILI A COPERTURA MUTUALISTICA NEGLI ALLEVAMENTI OVICAPRINI

Obbligatorie	
BLUE TONGUE	Lista OIE 2018
BRUCELLOSI	Lista OIE 2018
AFTA EPIZOOTICA	Lista OIE 2018
Facoltative	
SCRAPIE	Lista OIE 2018
AGALASSIA CONTAGIOSA	Lista OIE 2018
ARTRITE / ENCEFALITE CAPRINE	Lista OIE 2018



FEBBRE Q	Lista OIE 2018
PARATUBERCOLOSI	Lista OIE 2018
PESTE DEI PICCOLI RUMINANTI	Lista OIE 2018
VISNA - MAEDI	Lista OIE 2018

1.7.4 EPIZOOZIE ASSICURABILI O ASSOGGETTABILI A COPERTURA MUTUALISTICA NEGLI ALLEVAMENTI AVICOLI

Obbligatorie

NEWCASTLE	Lista OIE 2018
-----------	----------------

Facoltative

INFLUENZA AVIARIA	Lista OIE 2018
SALMONELLOSI	Lista OIE 2018
MYCOPLASMA GALLISEPTICUM E MYCOPLASMA SYNOVIAE	Lista OIE 2018
LARINGOTRACHEITE INFETTIVA AVIARIA	Lista OIE 2018

1.7.5 EPIZOOZIE ASSICURABILI O ASSOGGETTABILI A COPERTURA MUTUALISTICA NEGLI ALLEVAMENTI DI API

Obbligatorie

PESTE AMERICANA	Lista OIE 2018
PESTE EUROPEA	Lista OIE 2018

Facoltative

VARROASI	Lista OIE 2018
ACARIOSI	Lista OIE 2018
INFESTAZIONE DA AETHINIA TUMIDA	Lista OIE 2018

1.7.6 EPIZOOZIE ASSICURABILI O ASSOGGETTABILI A COPERTURA MUTUALISTICA NEGLI ALLEVAMENTI EQUIDI

Obbligatorie

ENCEFALITE EQUINA	Lista OIE 2018
ANEMIA INFETTIVA	Lista OIE 2018

Facoltative

ARTERITE VIRALE	Lista OIE 2018
INFLUENZA EQUINA	Lista OIE 2018

1.7.7 EPIZOOZIE ASSICURABILI O ASSOGGETTABILI A COPERTURA MUTUALISTICA NEGLI ALLEVAMENTI CUNICOLI

Obbligatorie

MIXOMATOSI	Lista OIE 2018
MALATTIA EMORRAGICA VIRALE	Lista OIE 2018

1.8 GARANZIE ASSICURABILI PER LE PRODUZIONI ZOOTECHNICHE DI CUI AL PUNTO 1.7

MANCATO REDDITO
MANCATA PRODUZIONE DI LATTE
MANCATA PRODUZIONE DI MIELE



ABBATTIMENTO FORZOSO
COSTO DI SMALTIMENTO

1.9 SETTORI PER I QUALI È AMMISSIBILE IL SOSTEGNO PER LO STRUMENTO DI STABILIZZAZIONE DEL REDDITO

FRUMENTO DURO
OLIVICOLTURA
ORTOFRUTTA
LATTE BOVINO
AVICOLTURA


1.10 PRODUZIONI VEGETALI PER LE QUALI È PREVISTA IN VIA SPERIMENTALE L'INDICAZIONE DEL VALORE UNITARIO DELLA PRODUZIONE IN LUOGO DELLA RESA

TIPOLOGIE CULTURALI ASSICURABILI	CODICE	AREA
MELE	C04	ITALIA
ALBICOCHE	C02	ITALIA
UVA DA VINO D.O.C.	H80	PIEMONTE
MAIS DA GRANELLA	C03	ITALIA
POMODORO CONCENTRATO	C12	ITALIA
PERE	C07	ITALIA




ALLEGATO 2
TIPOLOGIE COLTURALI ASSICURABILI O ASSOGGETTABILI A COPERTURA MUTUALISTICA

TIPOLOGIE COLTURALI ASSICURABILI	CODICE	UNITÀ DI MISURA	TIPOLOGIE COLTURALI ASSICURABILI	CODICE	UNITÀ DI MISURA
ACTINIDIA	C01	100 kg/ha	AVOCADO	H53	100 kg/ha
ACTINIDIA SOTTO RETE ANTIGRANDINE	D69	100 kg/ha	BAMBU'	L19	100 kg/ha
AGLIO	D01	100 kg/ha	BAMBU' DA BIOMASSA	L20	100 kg/ha
AGLIO DA SEME	L10	100 kg/ha	BARBABIETOLA DA BIOMASSA	L21	100 kg/ha
AGRETTO	L11	100 kg/ha	BARBABIETOLA DA FORAGGIO	L22	100 kg/ha
ALBIOCOCHE	C02	100 kg/ha	BARBABIETOLA DA FORAGGIO DA SEME	L08	100 kg/ha
ALBIOCOCHE PRECOCI	L12	100 kg/ha	BARBABIETOLA DA ZUCCHERO	D04	100 kg/ha
ALBIOCOCHE PRECOCI SOTTO RETE ANTIGRANDINE	L90	100 kg/ha	BARBABIETOLA DA ZUCCHERO DA SEME	C67	100 kg/ha
ALBIOCOCHE PRECOCI SOTTO RETE ANTIGRANDINE E IMPIANTO ANTIBRINA	L91	100 kg/ha	BASILICO	C82	100 kg/ha
ALBIOCOCHE SOTTO RETE ANTIGRANDINE	D70	100 kg/ha	BASILICO DA SEME	H26	100 kg/ha
ALBIOCOCHE SOTTO RETE ANTIGRANDINE E IMPIANTO ANTIBRINA	L92	100 kg/ha	BERGAMOTTO	C63	100 kg/ha
ALTRI ERBAI (IN PUREZZA)	L13	100 kg/ha	BIETA LISCIA DA TAGLIO	H54	100 kg/ha
ANETO	L14	100 kg/ha	BIETOLA DA COSTA	D05	100 kg/ha
ANETO DA SEME	H38	100 kg/ha	BIETOLA DA COSTA DA SEME	H88	100 kg/ha
ANICE	C80	100 kg/ha	BIETOLA ROSSA	L23	100 kg/ha
ANICE STELLATO	H74	100 kg/ha	BIETOLA ROSSA DA SEME	D50	100 kg/ha
ANICE STELLATO DA SEME	H75	100 kg/ha	BORRAGINE	H86	100 kg/ha
ANONE	L15	100 kg/ha	BROCCOLETTO (CIME DI RAPA)	D90	100 kg/ha
ARACHIDI	D53	100 kg/ha	BUNCHING ONION DA SEME	D96	100 kg/ha
ARANCE MEDIO TARDIVE	C23	100 kg/ha	CACHI	C36	100 kg/ha
ARANCE PRECOCI	H02	100 kg/ha	CACHI SOTTO RETE ANTIGRANDINE	L93	100 kg/ha
ARNICA	L16	100 kg/ha	CACHI SOTTO RETE ANTIGRANDINE E IMPIANTO ANTIBRINA	L94	100 kg/ha
ASPARAGO	D03	100 kg/ha	CAMOMILLA	L24	100 kg/ha
ASTONI PIANTE FRUTTO	C81	unità/mq	CANAPA	D06	100 kg/ha
AVENA	C43	100 kg/ha	CANAPA DA SEME	C84	100 kg/ha
AVENA DA BIOMASSA	L17	100 kg/ha	CANAPA INFIORESCENZA		
AVENA DA SEME	L18	100 kg/ha	CAPPERO	L04	100 kg/ha
			CARCIOFO	C27	capolino
			CARDO	D07	100 kg/ha




TIPOLOGIE CULTURALI ASSICURABILI	CODICE	UNITÀ DI MISURA
COLTURE ARBOREE DA BIOMASSA (PIOPPA, ROBINIA, SALICE, PAULONIA, EUALIPTO)	D58	100 kg/ha
COLTURE ERBACEE DA BIOMASSA	D55	100 kg/ha
COLZA	C32	100 kg/ha
COLZA DA BIOMASSA	L33	100 kg/ha
COLZA DA SEME	D45	100 kg/ha
CORIANDOLO	C85	100 kg/ha
CORIANDOLO DA SEME	C86	100 kg/ha
CRESCIONE	L34	100 kg/ha
CRESCIONE DA SEME	H76	100 kg/ha
CRISANTEMO DA SEME	L07	100 kg/ha
ECHINACEA PARTE AEREA	H99	100 kg/ha
ECHINACEA RADICI	H98	100 kg/ha
ELICRISO	L35	100 kg/ha
ERBA CIPOLLINA	L36	100 kg/ha
ERBA MAZZOLINA DA SEME	H96	100 kg/ha
ERBA MEDICA	D15	100 kg/ha
ERBA MEDICA DA SEME	C68	100 kg/ha
ERBAI DA BIOMASSA	L37	100 kg/ha
ERBAI DI GRAMINACEE	C87	100 kg/ha
ERBAI DI LEGUMINOSE	C88	100 kg/ha
ERBAI DI RAVIZZONE	L38	100 kg/ha
ERBAI MISTI	C89	100 kg/ha
FACELIA DA SEME	H97	100 kg/ha
FAGIOLI DA INDUSTRIA	L39	100 kg/ha
FAGIOLI DA SEME	D98	100 kg/ha
FAGIOLI FRESCHI	C45	100 kg/ha
FAGIOLI SECCHI NANI	L40	100 kg/ha
FAGIOLI SECCHI RAMPICANTI	L41	100 kg/ha

TIPOLOGIE CULTURALI ASSICURABILI	CODICE	UNITÀ DI MISURA
CARDO DA SEME	L25	100 kg/ha
CAROTA	D08	100 kg/ha
CAROTA DA SEME	D46	100 kg/ha
CARTAMO	L26	100 kg/ha
CASTAGNE	D33	100 kg/ha
CAVOLIORE	D09	100 kg/ha
CAVOLIORE DA SEME	D52	100 kg/ha
CAVOLI DA SEME	C69	100 kg/ha
CAVOLO BROCCOLO	C83	100 kg/ha
CAVOLO CAPPUCCIO	D10	100 kg/ha
CAVOLO CINESE	L28	100 kg/ha
CAVOLO FORAGGIO	L29	100 kg/ha
CAVOLO NERO	H55	100 kg/ha
CAVOLO RAPA	L30	100 kg/ha
CAVOLO ROMANESCO	L31	100 kg/ha
CAVOLO VERZA	D11	100 kg/ha
CECI	D12	100 kg/ha
CEDRO	C64	100 kg/ha
CETRIOLI	D13	100 kg/ha
CETRIOLI DA SEME	C70	100 kg/ha
CICERCHIA	D54	100 kg/ha
CILIEGIE	C37	100 kg/ha
CILIEGIE SOTTO RETE ANTIGRANDINE	D71	100 kg/ha
CILIEGIE SOTTO TUNNEL	D91	100 kg/ha
CILIEGIO ACIDO	L32	100 kg/ha
CIPOLLA DA SEME	C72	100 kg/ha
CIPOLLE	C54	100 kg/ha
CIPOLLINE	D14	100 kg/ha
COCOMERO	C33	100 kg/ha




TIPOLOGIE CULTURALI ASSICURABILI	CODICE	UNITÀ DI MISURA	TIPOLOGIE CULTURALI ASSICURABILI	CODICE	UNITÀ DI MISURA
FAGIOLINI	C47	100 kg/ha	FRUMENTO DURO DA SEME	H12	100 kg/ha
FAGIOLINI DA INDUSTRIA	L42	100 kg/ha	FRUMENTO POLONICO (KHORASAN)	H79	100 kg/ha
FAGIOLINI DA SEME	L43	100 kg/ha	FRUMENTO POLONICO (KHORASAN) DA SEME	L49	100 kg/ha
FARRO	D16	100 kg/ha	FRUMENTO TENERO	H11	100 kg/ha
FARRO DA SEME	L44	100 kg/ha	FRUMENTO TENERO DA FORAGGIO	L50	100 kg/ha
FAVA SECCA	L45	100 kg/ha	FRUMENTO TENERO DA INSILAGGIO	L51	100 kg/ha
FAVA DA SEME	D97	100 kg/ha	FRUMENTO TENERO DA SEME	H13	100 kg/ha
FAVA FRESCA	D17	100 kg/ha	FRUTTICOLE FINO A 5 ANNI SOTTO SERRA	H51	mq
FAVINO	D18	100 kg/ha	FRUTTICOLE OLTRE 10 ANNI SOTTO SERRA	H47	mq
FAVINO DA SEME	L46	100 kg/ha	FRUTTICOLE TRA 5 E 10 SOTTO SERRA	H49	mq
FESTUCA DA SEME	H95	100 kg/ha	FUNGHI DI COLTIVAZIONE	L01	100 kg/mq
FICHI	C44	100 kg/ha	GELSO	D56	100 kg/ha
FICO D'INDIA	C42	100 kg/ha	GENZIANA	L52	100 kg/ha
FIENO GRECO	H78	100 kg/ha	GERMOGLI DI BAMBUI'	L06	100 kg/ha
FINOCCHIO	D19	100 kg/ha	GIRASOLE	C48	100 kg/ha
FINOCCHIO DA SEME	D51	100 kg/ha	GIRASOLE DA BIOMASSA	L53	100 kg/ha
FIORDALISO	L47	100 kg/ha	GIRASOLE DA SEME	D48	100 kg/ha
FIORI DI ZUCCHINA	H27	unità/ha	GIUGGIOLE	H36	100 kg/ha
FIORI IN PIENO CAMPO	D20	unità/mq	GOJI	D95	100 kg/ha
FLORICOLE SOTTO SERRA	D25	unità/mq	GRANO SARACENO	H14	100 kg/ha
FLORICOLE SOTTO SERRA\ MQ	H90	mq	INDIVIA DA SEME	C73	100 kg/ha
FLORICOLE SOTTO TUNNEL	D73	unità/mq	KUMQUAT	D35	100 kg/ha
FLORICOLE SOTTO TUNNEL\ MQ	H94	mq	LAMPONE	C52	100 kg/ha
FRAGOLE	C38	100 kg/ha	LAMPONE SOTTO RETE ANTIGRANDINE	H08	100 kg/ha
FRAGOLE SOTTO SERRA	D92	100 kg/ha	LATTUGHE DA SEME	C74	100 kg/ha
FRAGOLE SOTTO TUNNEL	D74	100 kg/ha	LATTUGHE\ INDIVIE	D21	100 kg/ha
FRONDE ORNAMENTALI IN PIENO CAMPO	D34	pezzi/ha	LAVANDA PRODOTTO SECCO SGRANATO	L54	100 kg/ha
FRUMENTO DA BIOMASSA	L48	100 kg/ha	LENTICCHIE	D22	100 kg/ha
FRUMENTO DURO	H10	100 kg/ha			




TIPOLOGIE CULTURALI ASSICURABILI	CODICE	UNITÀ DI MISURA
LIMONI MEDI - MEDI TARDIVI (invernale, verdello, bianchetto)	C24	100 kg/ha
LIMONI PRECOCI (Primo fiore)	H04	100 kg/ha
LINO	C91	100 kg/ha
LINO DA SEME	H28	100 kg/ha
LIQUIRIZIA RADICE	L55	100 kg/ha
LOIETTO	H18	100 kg/ha
LOIETTO DA SEME	C92	100 kg/ha
LUPINELLA	H45	100 kg/ha
LUPINELLA DA SEME	L56	100 kg/ha
LUPINI	H17	100 kg/ha
LUPPOLO	H77	100 kg/ha
MAGGIORANA	L57	100 kg/ha
MAIS DA BIOMASSA	L58	100 kg/ha
MAIS DA GRANELLA	C03	100 kg/ha
MAIS DA INSILAGGIO	D23	100 kg/ha
MAIS DA POP CORN	L59	100 kg/ha
MAIS DA SEME	C39	100 kg/ha
MAIS DOLCE	D24	100 kg/ha
MALVA	L60	100 kg/ha
MANDARANCE	C25	100 kg/ha
MANDARANCE PRECOCI	H05	100 kg/ha
MANDARINI MEDIO - TARDIVI	C26	100 kg/ha
MANDARINI PRECOCI	H07	100 kg/ha
MANDORLE	C61	100 kg/ha
MANGO	L02	100 kg/ha
MELANZANE	C58	100 kg/ha
MELE	C04	100 kg/ha
MELE SOTTO IMPIANTO ANTIBRINA	H52	100 kg/ha

TIPOLOGIE CULTURALI ASSICURABILI	CODICE	UNITÀ DI MISURA
MELE SOTTO RETE ANTIGRANDINE	D76	100 kg/ha
MELE SOTTO RETE ANTIGRANDINE E IMPIANTO ANTIBRINA	L95	100 kg/ha
MELISSA SEMI	L61	100 kg/ha
MELISSA	L62	100 kg/ha
MELOGRANO	H35	100 kg/ha
MELONI	C34	100 kg/ha
MENTA DOLCE	L63	100 kg/ha
MENTA PIPERITA SOMMITA' FRESCA	L64	100 kg/ha
MENTA SEMI	L65	100 kg/ha
MENTUCCIA	L66	100 kg/ha
MIGLIO	C93	100 kg/ha
MIRTILLI SOTTO RETE	D77	100 kg/ha
MIRTILLO	C51	100 kg/ha
MIRTO	D37	100 kg/ha
MORE	C66	100 kg/ha
NESPOLO DEL GIAPPONE	H09	100 kg/ha
NESTI DI VITI (barbatelle)	D57	unità/mq
NETTARINE	C05	100 kg/ha
NETTARINE PRECOCI	C06	100 kg/ha
NETTARINE PRECOCI SOTTO RETE ANTIGRANDINE	D78	100 kg/ha
NETTARINE SOTTO RETE ANTIGRANDINE	D79	100 kg/ha
NOCCIOLE	C59	100 kg/ha
NOCE PIANTE	D42	unità/mq
NOCI	D38	100 kg/ha
OLIVELLO SPINOSO	L96	100 kg/ha
OLIVE OLIO	C41	100 kg/ha
OLIVE TAVOLA	C40	100 kg/ha
OLIVO FINO A 5 ANNI SOTTO SERRA	H50	mq
OLIVO IN VASO	H93	unità/mq




TIPOLOGIE CULTURALI ASSICURABILI	CODICE	UNITÀ DI MISURA
OLIVO OLTRE 10 ANNI SOTTO SERRA	H46	mq
OLIVO TRA 5 E 10 SOTTO SERRA	H48	mq
ORIGANO	L67	100 kg/ha
ORNAMENTALI IN PIENO CAMPO	H15	mq
ORNAMENTALI SOTTO SERRA	C94	mq
ORNAMENTALI SOTTO TUNNEL	D80	mq
ORTICA	L68	100 kg/ha
ORTICOLE SOTTO SERRA	C95	mq
ORTICOLE SOTTO TUNNEL	D81	mq
ORZO	C29	100 kg/ha
ORZO DA BIOMASSA	L69	100 kg/ha
ORZO DA SEME	D60	100 kg/ha
PASCOLO	L97	mq
PASSIFLORA	L70	100 kg/ha
PASTONE DI MAIS	L09	100 kg/ha
PATATA DA SEME	H16	100 kg/ha
PATATE	C35	100 kg/ha
PEPERONCINO	H24	100 kg/ha
PEPERONI	C22	100 kg/ha
PERE	C07	100 kg/ha
PERE PRECOCI	C08	100 kg/ha
PERE PRECOCI SOTTO RETE ANTIGRANDINE	D82	100 kg/ha
PERE SOTTO RETE ANTIGRANDINE	D83	100 kg/ha
PESCHE	C09	100 kg/ha
PESCHE PRECOCI	C10	100 kg/ha
PESCHE PRECOCI SOTTO RETE ANTIGRANDINE	D84	100 kg/ha
PESCHE SOTTO RETE ANTIGRANDINE	D85	100 kg/ha
PIANTE OFFICINALI	D26	100 kg/ha
PIANTE DI VITI PORTA INNESTO	C11	unità/mq

TIPOLOGIE CULTURALI ASSICURABILI	CODICE	UNITÀ DI MISURA
PIANTINE DA ORTO IBRIDE	H44	mq
PIANTINE DA ORTO STANDARD	H43	mq
PIANTINE DI NOCCIOLO	H87	unità/mq
PIOPPI A DIMORA CICLO BREVE 5 ANNI	L71	100 kg/ha
PIOPPO	D41	cadauno
PISELLI SECCI	L72	100 kg/ha
PISELLI FRESCHI	C46	100 kg/ha
PISELLO DA SEME	D47	100 kg/ha
PISELLO PROTEICO	C96	100 kg/ha
PISTACCHIO	C57	100 kg/ha
POMODORINO ALTRE LAVORAZIONI	L05	100 kg/ha
POMODORO CONCENTRATO	C12	100 kg/ha
POMODORO DA TAVOLA	C13	100 kg/ha
POMODORO PELATO	C14	100 kg/ha
POMPELMO	D36	100 kg/ha
PORRO	D27	100 kg/ha
PORRO DA SEME	C75	100 kg/ha
PRATO PASCOLO	C98	mq
PRATO POLIFITA	C97	mq
PREZZEMOLO	C99	100 kg/ha
PREZZEMOLO DA SEME	D43	100 kg/ha
PSILLIO	H42	100 kg/ha
QUINOA	D94	100 kg/ha
RADICCHIO	D28	100 kg/ha
RADICCHIO\CICORIA DA SEME	C71	100 kg/ha
RAPA	D61	100 kg/ha
RAPA DA SEME	C76	100 kg/ha
RAVANELLO	D29	100 kg/ha
RAVANELLO DA SEME	C77	100 kg/ha




TIPOLOGIE CULTURALI ASSICURABILI	CODICE	UNITÀ DI MISURA
SUGHERETE	H23	100 kg/ha
SULLA	H19	100 kg/ha
SULLA DA SEME	H89	100 kg/ha
SUSINE	C16	100 kg/ha
SUSINE PRECOCI	C17	100 kg/ha
SUSINE PRECOCI SOTTO RETE ANTIGRANDINE	D86	100 kg/ha
SUSINE SOTTO RETE ANTIGRANDINE	D87	100 kg/ha
TABACCO	C18	100 kg/ha
TAPPETO ERBOSO	H91	mq
TARASSACO RADICI	L84	100 kg/ha
TIMO	L85	100 kg/ha
TRIFOGLIO	H20	100 kg/ha
TRIFOGLIO DA SEME	D44	100 kg/ha
TRITICALE	C49	100 kg/ha
TRITICALE DA BIOMASSA	L86	100 kg/ha
TRITICALE DA SEME	H40	100 kg/ha
TRITORDEUM	L87	100 kg/ha
UVA DA TAVOLA	C19	100 kg/ha
UVA DA TAVOLA SOTTO PROTEZIONE	D89	100 kg/ha
UVA DA VINO COMUNE	H82	100 kg/ha
UVA DA VINO COMUNE SOTTO RETE ANTIGRANDINE	H85	100 kg/ha
UVA DA VINO DOP	H80	100 kg/ha
UVA DA VINO DOP SOTTO RETE ANTIGRANDINE	H83	100 kg/ha
UVA DA VINO IGP	H81	100 kg/ha
UVA DA VINO IGP SOTTO RETE ANTIGRANDINE	H84	100 kg/ha
UVA DA VINO VARIETALE	H73	100 kg/ha
UVA DA VINO VARIETALE SOTTO RETE ANTIGRANDINE	L03	100 kg/ha
UVA SPINA	D66	100 kg/ha
VECCIA	L88	100 kg/ha

TIPOLOGIE CULTURALI ASSICURABILI	CODICE	UNITÀ DI MISURA
RIBES	C62	100 kg/ha
RISO	C15	100 kg/ha
RISO DA SEME	L73	100 kg/ha
RISO INDICA	D63	100 kg/ha
RISO INDICA DA SEME	L74	100 kg/ha
ROSA CANINA	D39	100 kg/ha
ROSMARINO	L75	100 kg/ha
RUCOLA	L76	100 kg/ha
RUCOLA DA SEME	H29	100 kg/ha
SALVIA	L77	100 kg/ha
SATSUMA	C60	100 kg/ha
SCALOGNO	D64	100 kg/ha
SCALOGNO DA SEME	L78	100 kg/ha
SEDANO DA SEME	H56	100 kg/ha
SEDANO	D30	100 kg/ha
SEGALE	D31	100 kg/ha
SEGALE DA BIOMASSA	L79	100 kg/ha
SEGALE DA SEME	D65	100 kg/ha
SENAPE BIANCA	H41	100 kg/ha
SOIA	C31	100 kg/ha
SOIA DA BIOMASSA	L80	100 kg/ha
SOIA DA SEME	L81	100 kg/ha
SOIA EDAMAME	D99	100 kg/ha
SORGO	C30	100 kg/ha
SORGO DA BIOMASSA	L82	100 kg/ha
SORGO DA INSILAGGIO	L83	100 kg/ha
SORGO DA SEME	H39	100 kg/ha
SPINACIO	C56	100 kg/ha
SPINACIO DA SEME	C78	100 kg/ha



TIPOLOGIE CULTURALI ASSICURABILI	CODICE	UNITÀ DI MISURA
ZAFFERANO	H25	g/ha
ZAFFERANO BULBI	H34	cadauno
ZUCCA	D32	100 kg/ha
ZUCCA DA SEME	C79	100 kg/ha
ZUCCHINA FIORE	D68	100 kg/ha
ZUCCHINE	C50	100 kg/ha
ZUCCHINE DA SEME	D49	100 kg/ha

TIPOLOGIE CULTURALI ASSICURABILI	CODICE	UNITÀ DI MISURA
VECCIA DA SEME	L89	100 kg/ha
VIVAI DI FRUTTICOLE	H92	mq
VIVAI DI PIANTE DA FRUTTO	C53	unità/mq
VIVAI DI PIANTE DI FRAGOLA	D67	unità/mq
VIVAI DI PIANTE DI OLIVO	C55	mq
VIVAI DI PIANTE FORESTALI	H37	mq
VIVAI DI PIANTE ORNAMENTALI IN PIENO CAMPO	H31	unità/mq
VIVAI DI PIANTE ORNAMENTALI IN PIENO CAMPO - ALBERI ORNAMENTALI CADUCIFOGIE	H69	mq
VIVAI DI PIANTE ORNAMENTALI IN PIENO CAMPO - ALBERI ORNAMENTALI SEMPREVERDI	H68	mq
VIVAI DI PIANTE ORNAMENTALI IN PIENO CAMPO - ALTRE	H70	mq
VIVAI DI PIANTE ORNAMENTALI IN PIENO CAMPO - SIEPI	H67	mq
VIVAI DI PIANTE ORNAMENTALI IN VASO - ALBERI ORNAMENTALI CADUCIFOGIE	H64	mq
VIVAI DI PIANTE ORNAMENTALI IN VASO - ALBERI ORNAMENTALI ROSAI	H65	mq
VIVAI DI PIANTE ORNAMENTALI IN VASO - ALBERI ORNAMENTALI SEMPREVERDI	H63	mq
VIVAI DI PIANTE ORNAMENTALI IN VASO - ALTRE	H66	mq
VIVAI DI PIANTE ORNAMENTALI IN VASO - ARBUSTI	H57	mq
VIVAI DI PIANTE ORNAMENTALI IN VASO - ERBACEE PERENNI	H58	mq
VIVAI DI PIANTE ORNAMENTALI IN VASO - PALME	H60	mq
VIVAI DI PIANTE ORNAMENTALI IN VASO - PIANTE DA FIORE	H59	mq
VIVAI DI PIANTE ORNAMENTALI IN VASO - RAMPICANTI	H61	mq
VIVAI DI PIANTE ORNAMENTALI IN VASO - SIEPI	H62	mq
VIVAI DI PIANTE ORNAMENTALI SOTTO SERRA	H30	mq
VIVAI DI PIOPPI	C65	unità/mq
VIVAI DI VITI	C21	unità/mq
VIVAI INDUSTRIALI	H71	mq



METODOLOGIA DI CALCOLO DEI PARAMETRI CONTRIBUTIVI

Colture.

Il parametro contributivo è pari alla tariffa media dell'anno in corso per ogni combinazione area territoriale/prodotto/combinazioni di eventi (secondo la classificazione di cui all'allegato 9), calcolata con la seguente formula:

$$[(\text{somma dei premi assicurativi dell'anno}) / (\text{somma dei valori assicurati nell'anno})] \times 100$$

Ai fini del calcolo della spesa ammissibile a contributo sono applicati i parametri contributivi delle combinazioni comune/prodotto/combinazione di eventi con dati di polizze/certificati assicurativi sottoscritti da almeno 3 Compagnie di assicurazione e almeno 5 aziende assicurate. Alle polizze/certificati assicurativi appartenenti a combinazioni comune/ prodotto/combinazione di eventi con dati di polizze/certificati assicurativi sottoscritti da meno di 3 Compagnie di assicurazione o da meno di 5 aziende assicurate si applica il parametro contributivo della provincia di appartenenza, dello stesso prodotto e della stessa combinazione di eventi.

Al fine di promuovere la sottoscrizione da parte degli agricoltori di polizze che coprono la maggior parte delle avversità, con particolare riferimento a quelle catastrofali, è introdotto il seguente meccanismo di salvaguardia:

1. nel caso in cui la spesa ammessa a contributo delle polizze agevolate di cui all'art. 3, comma 1, lettere *a*), *b*), e *d*), sia inferiore al 90% del premio assicurativo, la stessa è incrementata fino al 90% del premio assicurativo;

2. nel caso in cui la spesa ammessa a contributo delle polizze agevolate di cui all'art. 3, comma 1, lettera *c*), sia inferiore all'85% del premio assicurativo, la stessa è incrementata fino all'85% del premio assicurativo;

3. nel caso in cui la spesa ammessa a contributo delle polizze agevolate di cui all'art. 3, comma 1, lettera *f*), sia inferiore al 75% del premio assicurativo, la stessa è incrementata fino al 75% del premio assicurativo.

Produzioni zootecniche.

Il parametro contributivo delle produzioni zootecniche è pari alla tariffa media dell'anno in corso per ogni combinazione provincia/allevamento/garanzia, considerando eventualmente anche la consistenza dell'allevamento, calcolata con la seguente formula:

$$[(\text{somma dei premi assicurativi dell'anno}) / (\text{somma dei valori assicurati nell'anno})] \times 100$$

tenendo conto anche dei giorni di copertura assicurativa. Il parametro contributivo può essere calcolato anche sulla base di dati provvisori.

Nel caso in cui la spesa ammessa a contributo sia inferiore al 90% del premio assicurativo, la stessa è incrementata fino al 90% del premio assicurativo;

Strutture.

Il parametro contributivo delle strutture aziendali è pari alla tariffa media regionale dell'anno in corso per ogni tipologia di struttura aziendale, calcolata con la seguente formula:

$$[(\text{somma dei premi assicurativi dell'anno}) / (\text{somma dei valori assicurati nell'anno})] \times 100$$

tenendo conto anche dei giorni di copertura assicurativa. Il parametro contributivo può essere calcolato anche sulla base di dati provvisori.

Nel caso in cui la spesa ammessa a contributo sia inferiore al 90% del premio assicurativo, la stessa è incrementata fino al 90% del premio assicurativo;

Nuovi assicurati.

Il parametro contributivo dei certificati assicurativi con CUAA (codice unico di identificazione dell'azienda agricola) non presente nelle statistiche assicurative dei precedenti cinque anni è pari alla tariffa effettiva dell'anno in corso per singolo certificato; tale agevolazione si estende anche ai due anni successivi a quello di adesione iniziale al sistema assicurativo agevolato da parte dell'impresa agricola, individuata mediante il CUAA.

Limiti massimi.

In ogni caso, considerando anche i nuovi assicurati ed i meccanismi di salvaguardia a favore delle polizze che coprono la maggior parte delle avversità, con particolare riferimento a quelle catastrofali, per la tipologia di polizze di cui all'art. 3, comma 2, lettera *c*), il parametro contributivo massimo è: 20 per la frutta, 15 per tabacco, nesti di vite, piante di vite portinnesto, vivai di vite, e orticole, 8 per i cereali, 10 per gli altri prodotti, tenuto conto della classificazione riportata nell'allegato 1. Per la tipologia di polizza di cui all'art. 3, comma 2, lettere *a*), *b*), e *d*) il parametro massimo è 25 per tutti i prodotti.

In ogni caso, considerando anche i nuovi assicurati, il parametro contributivo massimo delle produzioni zootecniche è pari a 15.

In ogni caso, considerando anche i nuovi assicurati, il parametro contributivo massimo delle strutture aziendali è pari a 1,50.

DEFINIZIONI

1- Definizioni generali.

Polizze assicurative: per polizze assicurative all'interno del Piano si intendono le polizze assicurative agevolate a copertura dei danni alle produzioni agricole e zootecniche, agli allevamenti e alle strutture aziendali agricole, causati da avversità atmosferiche, epizootie, fitopatie e infestazioni parassitarie, ai sensi dell'art. 1 del decreto legislativo 29 marzo 2004, n. 102 e successive modificazioni e dell'art. 37 del regolamento (UE) n. 1305/2013 e successive modificazioni.


2 - Definizioni di eventi e garanzie.

I - Eventi avversi.

Grandine: acqua congelata in atmosfera che cade sotto forma di granelli di ghiaccio di dimensioni variabili.

Gelo: abbassamento termico inferiore a 0 gradi centigradi dovuto a presenza di masse d'aria fredda. Gli effetti negativi della violenza e/o intensità di tale avversità atmosferica devono essere riscontrabili su una pluralità di enti e/o colture limitrofe.

Brina: congelamento di rugiada o sublimazione del vapore acqueo sulla superficie delle colture dovuta ad irraggiamento notturno. Gli effetti negativi della violenza e/o intensità di tale avversità atmosferica devono essere riscontrabili su una pluralità di enti e/o colture limitrofe.



Eccesso di pioggia: eccesso di disponibilità idrica nel terreno e/o di precipitazioni eccedenti le medie del periodo che abbiano causato danni alle produzioni assicurate. Gli effetti di tale evento devono essere riscontrati su una pluralità di enti e/o colture limitrofe o poste nelle vicinanze ed insistenti in zone aventi caratteristiche orografiche analoghe.

Alluvione: calamità naturale che si manifesta sotto forma di esondazione, dovuta ad eccezionali eventi atmosferici, di corsi e specchi d'acqua naturali e/o artificiali che invadono le zone circostanti e sono accompagnate da trasporto e deposito di materiale solido e incoerente. Gli effetti di tale evento devono essere riscontrati su una pluralità di enti e/o colture limitrofe o poste nelle vicinanze ed insistenti in zone aventi caratteristiche orografiche analoghe.

Vento Forte: fenomeno ventoso che raggiunga almeno il 7 grado della scala Beaufort, limitatamente agli effetti meccanici diretti sul prodotto assicurato, ancorché causato dall'abbattimento dell'impianto arboreo. Gli effetti di tale evento devono essere riscontrati su una pluralità di enti e/o colture limitrofe o poste nelle vicinanze ed insistenti in zone aventi caratteristiche orografiche analoghe.

Vento caldo (Scirocco e/o Libeccio): movimento più o meno regolare o violento di masse d'aria calda tra sud-est e sud-ovest abbinato ad una temperatura di almeno 30°C che per durata e/o intensità arrechi effetti negativi al prodotto. Nel rischio possono essere considerati anche i danni causati da vento composto da masse d'aria satura di particelle di acqua marina (aerosol atmosferico) che per durata e/o intensità arrechi effetti negativi al prodotto. Gli effetti negativi della violenza e/o intensità di tale avversità atmosferica devono essere riscontrabili in una pluralità di enti e/o colture limitrofe.

Sbalzo termico: variazione brusca e repentina della temperatura che per durata e/o intensità arrechi effetti determinanti sulla vitalità delle piante con conseguente compromissione della produzione. Gli effetti negativi della violenza e/o intensità di tale avversità atmosferica devono essere riscontrabili su una pluralità di enti e/o colture limitrofe.

Siccità: straordinaria carenza di precipitazioni rispetto a quelle normali del periodo che comporti l'abbassamento del contenuto idrico del terreno al di sotto del limite critico di umidità e/o depauperamento delle fonti di approvvigionamento idrico tale da rendere impossibile anche l'attuazione di interventi irrigui di soccorso. Tale evento deve arrecare effetti determinanti sulla vitalità delle piante oggetto di assicurazione con conseguente compromissione della produzione assicurata. Gli effetti della siccità devono essere riscontrati su una pluralità di enti e/o colture limitrofe o poste nelle vicinanze.

Colpo di sole: incidenza diretta dei raggi solari sotto l'azione di forti calori che per durata e/o intensità arrechi effetti negativi al prodotto. Gli effetti negativi della violenza e/o intensità di tale avversità atmosferica devono essere riscontrabili in una pluralità di enti e/o colture limitrofe.

Eccesso di neve: precipitazione atmosferica da aghi o lamelle di ghiaccio che per durata e/o intensità arrechi effetti meccanici determinanti sulla pianta e conseguente compromissione della produzione. Gli effetti negativi della violenza e/o intensità di tale avversità atmosferica devono essere riscontrabili su una pluralità di enti e/o colture limitrofe.

II – Garanzie.

Garanzie a copertura delle rese a seguito di avversità atmosferiche: si intendono i contratti assicurativi che coprono la mancata resa quali/quantitativa della produzione a causa delle combinazioni degli eventi avversi ammessi alla copertura assicurativa agevolata indicate all'art. 3, comma 2, ed eventualmente delle fitopatie e delle infestazioni parassitarie.

La mancata resa dovrà essere espressa come la differenza tra la resa effettiva risultante al momento del raccolto e resa assicurata.

III - Garanzie zootecnica.

Mancato reddito: perdita totale o parziale del reddito derivante dall'applicazione di ordinanze dell'Autorità sanitaria conseguenti a focolai di malattie epizootiche assicurabili con polizze agevolate. Per mancato reddito si intende la mancata produzione relativa ad un ordinamento produttivo per specie allevata a cui possono essere aggiunti i maggiori costi sostenuti, al netto dei costi non sostenuti.

Mancata produzione di latte: riduzione della produzione di latte dovuta a valori termoisometrici elevati, misurabili come superamento del 90° percentile sia di temperatura che di umidità, per un periodo di tempo superiore a settantadue ore che determina un calo della produzione giornaliera superiore al 15%. Nell'allevamento oltre alla ventilazione naturale devono essere presenti e funzionanti sistemi di raffrescamento combinati (acqua e ventilazione).

Mancata produzione di miele: riduzione della produzione di miele nel corso dell'intera annata dovuta ad uno o più dei seguenti fenomeni che si verificano nel periodo di fioritura delle piante nettariifere oggetto di bottinatura:

precipitazioni piovose: superamento della soglia del 40% del rapporto tra giorni con precipitazioni che durano almeno la metà del periodo di luce della giornata, e del numero dei giorni di fioritura delle specie nettariifere interessate;

temperature critiche: abbassamento delle temperature al di sotto dei 15°C e innalzamento al di sopra dei 36°C per una durata pari ad almeno la metà del periodo di luce della giornata nel periodo di fioritura delle specie nettariifere interessate;

siccità: oltre alla definizione dell'evento riportato per i vegetali, la stessa deve determinare una riduzione della produzione nettariifera delle specie vegetali oggetto di bottinatura.

Gli effetti negativi di tali avversità atmosferiche devono essere riscontrabili su una pluralità di enti e/o allevamenti limitrofi.

Abbattimento forzoso: perdita totale o parziale del valore del capitale zootecnico dell'allevamento, dovuta all'abbattimento parziale o totale dei capi presenti nell'allevamento in esecuzione dell'ordinanza emessa dall'autorità sanitaria ai sensi delle norme di polizia veterinaria o di abbattimenti comunque finalizzati al risanamento o all'eradicazione di malattie infettive, nell'ambito di piani sanitari volontari regolati da specifiche normative regionali o nazionali. Non sono oggetto di garanzia assicurabile le perdite indennizzabili da altri provvedimenti normativi.

Costo di smaltimento: costo per il prelievamento, il trasporto dall'allevamento all'impianto di trasformazione e la distruzione delle carcasse di animali, al netto dell'eventuale valore residuo recuperato, per le cause richiamate all'art. 5, comma 1, del presente piano.




ALLEGATO 5

POLIZZE SPERIMENTALI

1. Definizioni

a) polizze ricavo:	si intendono i contratti assicurativi che coprono la perdita di ricavo della produzione assicurata, intesa come combinazione tra la riduzione della resa a causa delle avversità ammesse alla copertura assicurativa agevolata indicate all'articolo 3, comma 2, lettera a), del presente Piano, e la riduzione del prezzo di mercato;
b) riduzione di resa:	è la differenza tra la resa effettiva risultante al momento del raccolto e la resa assicurata, nei termini previsti dal PAI ai sensi del decreto ministeriale 12 gennaio 2015, pari alla media della produzione ordinaria del triennio precedente o, in alternativa, dei cinque anni precedenti escludendo l'anno con la produzione più bassa e quello con la produzione più elevata o a quella effettivamente ottenibile nell'anno, se inferiore;
c) riduzione di prezzo:	è la differenza tra il prezzo di mercato, determinato dall'ISMEA con riferimento al terzo trimestre dell'anno di raccolta del prodotto assicurato, e il prezzo determinato ai sensi dell'articolo 127 della legge n. 388/2000, comma 3, e dell'articolo 2, comma 5-ter, del decreto legislativo 29 marzo 2004, n. 102 e successive modifiche e integrazioni;
d) resa effettiva:	si intende la resa determinata con riferimento al momento del raccolto dal perito della compagnia assicurativa che ha preso in carico il rischio;
e) polizze indicizzate o <i>index based</i> :	si intendono i contratti assicurativi che coprono la perdita di produzione assicurata per danno di quantità e qualità a seguito di un andamento climatico avverso, identificato tramite uno scostamento positivo o negativo rispetto a un indice biologico e/o meteorologico. Il relativo danno sarà riconosciuto sulla base dell'effettivo scostamento rispetto al valore del suddetto indice;
f) indice meteorologico:	si intende l'indice che consente di identificare un evento meteorologico registrato sulla base di un parametro predefinito, quale ad esempio la somma delle temperature medie giornaliere e/o delle precipitazioni cumulate, riferito ad un determinato periodo di sviluppo della coltivazione, potenzialmente dannoso per la produzione agricola in una specifica area di produzione;
g) indice biologico:	si intende l'indice che consente di identificare un evento biotico registrato sulla base di un parametro predefinito, quale ad esempio la quantità di biomassa persa, riferito ad un determinato periodo di sviluppo della coltivazione, potenzialmente dannoso per la produzione agricola in una specifica area di produzione;
h) andamento climatico avverso	indica un andamento climatico, identificato sulla base dell'alterazione di parametri ricompresi nell'indice meteorologico quali, ad esempio, la piovosità e/o la temperatura cumulate nel periodo di coltivazione o in parte di esso che si discosta significativamente dalla curva ottimale per una determinata coltura in una determinata fase fenologica e produce effetti negativi sulla produzione misurabili, se del caso, con indici biologici.



*A - POLIZZE RICAVO**2. Regime di aiuto*

1. Ai sensi del Regolamento (UE) n. 1408/2013 della Commissione del 18 dicembre 2013, relativo all'applicazione degli articoli 107 e 108 del trattato sul funzionamento dell'Unione europea agli aiuti «*de minimis*» nel settore agricolo, con decreto 23 marzo 2017 è stato istituito un regime di aiuto finalizzato al sostegno di polizze agricole agevolate sperimentali.
2. La spesa per l'attuazione della misura di contributo sui premi assicurativi per polizze innovative a copertura del rischio inerente alla variabilità del ricavo aziendale nel settore del grano è posta a carico dello stanziamento di bilancio per gli interventi di cui all'articolo 2 del decreto legislativo 29 marzo 2004, n. 102 e successive modifiche e integrazioni, nel limite delle risorse disponibili.

3. Produzioni, rischi e garanzie assicurabili con polizze sperimentali sui ricavi

1. Ai fini della copertura assicurativa dei rischi agricoli sulle produzioni per l'intero territorio nazionale per l'anno 2019, ai sensi del decreto legislativo 29 marzo 2004, n. 102 e successive modifiche e integrazioni, si considerano assicurabili con polizze sperimentali le produzioni di frumento duro generico (codice H10, ID varietà 1) e di frumento tenero generico (codice H11, ID varietà 2) a fronte dell'insieme dei rischi di cui all'allegato 1, punto 1.2, del presente Piano (avversità catastrofali, di frequenza e accessorie) e del rischio prezzo a garanzia del ricavo, nei limiti delle disponibilità di bilancio.

4. Determinazione dei valori assicurabili con polizze sperimentali sui ricavi

1. I valori assicurabili, con polizze sperimentali, delle produzioni di frumento di cui al punto 2, sono calcolati applicando i prezzi unitari di mercato stabiliti con decreto del Ministro delle politiche agricole alimentari e forestali, ai sensi dell'articolo 127, comma 3, della legge 23 dicembre 2000, n. 388, e dell'articolo 2, comma 5-ter, del decreto legislativo 29 marzo 2004, n. 102 e successive modifiche e integrazioni.
2. I prezzi di cui al punto 1 devono intendersi come prezzi massimi, nell'ambito dei quali le parti possono stabilire anche prezzi inferiori.
3. I valori assicurabili delle produzioni di cui al punto 3 devono essere contenuti nel limite della produzione media annua calcolata ai sensi del Regolamento (UE) n. 702/2014, articolo 2, comma 16 e del decreto ministeriale 12 gennaio 2015 richiamato in premessa

5. Requisiti delle polizze sperimentali sui ricavi

1. Ai fini del risarcimento, gli schemi di polizza, devono prevedere una soglia di riduzione del ricavo superiore al 20% da applicare sul ricavo assicurato per l'intera produzione per Comune del prodotto frumento di cui all'allegato 1, punto 1.1.
2. La quantificazione del danno è valutata, per quanto riguarda la riduzione di resa, con riferimento al momento della raccolta come differenza (espressa in 100 Kg. per ettaro di prodotto), tra resa assicurata e resa effettiva, come definita al punto 1, lettera d), e, per quanto riguarda la riduzione di prezzo, come differenza tra il prezzo assicurato ed il prezzo di mercato come definita al punto 1, lettera c).
3. Il risarcimento, inteso come riduzione del ricavo, è dato dalla differenza tra il valore della produzione assicurata (resa media per prezzo di assicurazione) e il valore della produzione nell'anno oggetto di assicurazione (resa effettiva per prezzo di mercato).



6. *Sostegno e massimali delle polizze sperimentali sui ricavi*

- | |
|--|
| 1. Sulle polizze sperimentali di cui alla presente sezione A è concesso un contributo fino al 65% della spesa ammessa a contributo, calcolata secondo le modalità stabilite all'allegato 3 - metodologia di calcolo dei parametri contributivi – colture – con l'applicazione del meccanismo di salvaguardia previsto per le tipologie di polizze di cui all'articolo 3, comma 2, lettere a), b), e d), e delle agevolazioni per i nuovi assicurati, tenuto conto delle disponibilità di bilancio nazionale. |
| 2. Il parametro massimo ai fini del calcolo della spesa ammessa a contributo non può in ogni caso superare il valore di 25. |
| 3. Il contributo erogato ai singoli beneficiari concorre alla determinazione del massimale pari a 15.000 euro nell'arco di tre esercizi finanziari, previsto per gli aiuti concessi ai sensi del Regolamento (UE) n. 1408/2013 della Commissione del 18 dicembre 2013. |

B - POLIZZE INDEX BASED

7. *Produzioni, rischi e garanzie assicurabili con polizze sperimentali index based*


- | |
|--|
| 1. Ai fini della copertura assicurativa dei rischi agricoli sulle produzioni per l'intero territorio nazionale per l'anno 2019, ai sensi del decreto legislativo 29 marzo 2004, n. 102 e successive modifiche e integrazioni, si considerano assicurabili con polizze sperimentali <i>index based</i> le produzioni di cereali, foraggere e oleaginose di cui all'allegato 1, punto 1.1, a fronte dei rischi dovuti dagli andamenti climatici avversi, come definiti al punto 1, lettera h), del presente allegato, a cui possono essere aggiunti l'insieme dei rischi di cui all'allegato 1, punto 1.2 (avversità catastrofali, di frequenza e accessorie). |
| 2. La spesa per l'attuazione della misura di contributo sui premi assicurativi per polizze sperimentali <i>index based</i> di cui al punto precedente è posta a carico dello stanziamento di bilancio per gli interventi di cui all'articolo 2 del decreto legislativo 29 marzo 2004, n. 102 e successive modifiche e integrazioni, nel limite delle risorse disponibili. |

8. *Determinazione dei valori assicurabili con polizze sperimentali index based*

- | |
|--|
| 1. Si fa riferimento a quanto riportato all'articolo 7, commi 1 e 2. |
|--|

9. *Requisiti delle polizze sperimentali index based*

- | |
|--|
| 1. Ai fini dell'ammissibilità al contributo gli schemi delle polizze sperimentali <i>index based</i> devono prevedere: <ul style="list-style-type: none">- una perdita di produzione per l'accesso al risarcimento superiore al 30% da applicare sull'intera produzione assicurata per Comune;- un metodo di calcolo del danno che consenta di determinare le perdite effettive di un singolo imprenditore agricolo in un determinato anno:<ul style="list-style-type: none">a) a causa di un andamento climatico avverso, come definito al punto 1, lettera h), del presente allegato, la misurazione della perdita registrata può essere adeguata alle caratteristiche specifiche di ciascun tipo di prodotto utilizzando:<ul style="list-style-type: none">i. indici biologici, come definiti al punto 1, lettera g) (quantità di biomassa persa) o rendimenti equivalenti relativi alla perdita di raccolto definiti a livello aziendale, locale, regionale o nazionale; oppureii. indici meteorologici, di cui al punto 1, lettera f) (comprese precipitazioni e temperatura) definiti a livello locale, regionale o nazionale; |
|--|



- b) Se previsti nella polizza, a causa degli eventi di cui all'allegato 1.2 (avversità catastrofali, di frequenza e accessorie), con le modalità stabilite all'articolo 3, commi 4 e 5;
- la conformità alle altre disposizioni contenute nel presente decreto e nelle altre norme vigenti in materia.

10. Sostegno e massimali delle polizze sperimentali index based

1. Sulle polizze sperimentali *index based* è concesso un contributo fino al 65% della spesa ammessa a contributo, calcolata secondo le modalità stabilite all'allegato 3 - metodologia di calcolo dei parametri contributivi – colture – con l'applicazione del meccanismo di salvaguardia previsto per le tipologie di polizze di cui all'articolo 3, comma 2, lettere a), b) e d), e delle agevolazioni per i nuovi assicurati, tenuto conto delle disponibilità di bilancio nazionale.
2. Il parametro massimo ai fini del calcolo della spesa ammessa a contributo non può in ogni caso superare il valore di 25.

11. Controlli

1. L'Organismo pagatore AGEA (Agenzia per le erogazioni in agricoltura) è incaricato di svolgere i controlli previsti dal decreto ministeriale 12 gennaio 2015 e successive modificazioni e dal presente Piano .
2. Nell'ambito del sistema integrato di gestione del rischio, sono effettuate da AGEA le verifiche del rispetto dei massimali previsti al punto 6.1 e i controlli finalizzati ad evitare sovracompensazioni o pagamenti indebiti, anche con riferimento ai contributi concessi nell'ambito del PSRN 2014/2020.

ALLEGATO 6

Metodologia «trigger» per l'attivazione del Fondo IST

Con riferimento ai fondi per la stabilizzazione del reddito (IST), il PSRN 2014-2020 stabilisce che per le perdite determinate da condizioni di mercato dei prodotti agricoli e dei relativi *input*, la variazione delle condizioni di mercato deve essere riscontrabile sulla base delle statistiche pubbliche disponibili o di studi o analisi specifiche condotte anche in ambito locale. Lo stesso PSRN dispone inoltre che l'Autorità di gestione, ovvero la Direzione generale dello sviluppo rurale del MIPAAFT deve fornire supporto nel reperimento delle informazioni di mercato.

A tal fine, l'Autorità di gestione del PSRN 2014-2020, con il supporto tecnico dell'ISMEA, monitora gli andamenti del mercato e rileva il «*trigger event*», ossia l'avvenuta variazione negativa di reddito, superiore al -15%, rispetto al reddito medio del triennio precedente. Le variazioni di reddito per settore sono monitorate da ISMEA sulla base di una rilevazione mensile dei prezzi di vendita e dei costi di acquisto dei mezzi correnti di produzione per le voci di costo più volatili e più rappresentative per la produzione di riferimento.

A cadenza trimestrale ISMEA effettua il calcolo del reddito medio unitario (dato dalla differenza tra ricavi e costi unitari dell'anno mobile) e confronta tale valore con la media del triennio (mobile) precedente per calcolarne la variazione.

La rilevazione sarà resa disponibile mediante pubblicazione sul sito del Mipaaft. Le richieste di risarcimento da parte degli agricoltori per le perdite di reddito superiori alla soglia del 20%, potranno essere avanzate ai fondi settoriali per la stabilizzazione del reddito in tutti i casi in cui sia stato accertato dal soggetto gestore del Fondo di mutualizzazione sulla base dei dati di monitoraggio forniti dall'Autorità di gestione (*trigger event*), anche indipendentemente dalla citata pubblicazione.

In mancanza delle informazioni di mercato derivanti dal citato sistema di monitoraggio ovvero nei casi in cui pur in presenza di dati sulle dinamiche di mercato non dovesse verificarsi il «*trigger event*», la dimostrazione dello stato di crisi può essere accertata direttamente dal soggetto gestore del Fondo di mutualizzazione anche sulla base di dati amministrativi (es. fatture di vendita o di acquisto), nel caso in cui i documenti disponibili dimostrino che il fenomeno rilevato si sia verificato in maniera generalizzata tra gli aderenti al fondo operanti in un determinato settore produttivo o area territoriale.

A tal fine, il soggetto gestore del Fondo di mutualizzazione, ai sensi dell'art. 5, comma 1 lettera *i*) del decreto ministeriale 5 maggio 2016, è tenuto a definire preventivamente i criteri per la determinazione delle perdite economiche o dei drastici cali di reddito (perdite di reddito superiori alla soglia del 20%) individuando un indicatore idoneo a determinare i casi di crisi verificatasi «in maniera generalizzata tra gli aderenti al fondo operanti in un determinato settore produttivo o area territoriale».



ALLEGATO 7

Metodologia per la determinazione del reddito rilevante ai fini dello strumento di stabilizzazione del reddito (IST)

Premessa

Considerato che ai sensi dell'articolo 16 del presente Piano sono ammissibili al sostegno esclusivamente i fondi per la stabilizzazione del reddito settoriale, la metodologia di calcolo del reddito di seguito illustrata deve essere applicata tenendo conto della necessità di determinare l'effettivo ammontare dei ricavi e dei costi specifici del settore di riferimento, escludendo i componenti positivi e negativi di reddito riconducibili ad altre attività produttive esercitate dall'azienda agricola.

Pertanto, per la determinazione della componente positiva di reddito devono essere computati esclusivamente i ricavi di vendita riconducibili al settore specifico di riferimento del fondo settoriale IST, stornando dal conteggio gli eventuali ricavi derivanti da altre produzioni commercializzate dall'impresa agricola.

Allo stesso modo, per la determinazione della componente negativa di reddito devono essere imputati i soli costi specifici di settore. Le voci di costo di carattere generale o inerenti a fattori della produzione impiegati in più processi produttivi, non strettamente riconducibili ad un specifico settore, (es. carburanti) devono essere attribuite al computo totale dei costi secondo un criterio di proporzionalità.

1. IL RISULTATO DI REDDITO E I SUOI MARGINI


Poiché l'attivazione dell'agevolazione nell'ambito dell'IST si realizza al verificarsi di una rilevante contrazione del reddito aziendale nel confronto con il reddito medio del triennio precedente (o della media triennale calcolata sul quinquennio escludendo il valore più basso e quello più elevato), particolare e fondamentale attenzione è attribuita alla formazione del reddito di esercizio e alla definizione delle singole voci che lo compongono.

La grandezza di reddito considerata ai fini dell'attivazione dell'agevolazione, come indicato nel PSRN, è approssimabile al "valore aggiunto agricolo". Tale valore si ottiene sommando ai ricavi di vendita dei prodotti agricoli i premi in conto produzione e sottraendo i costi attribuibili a tali prodotti, definiti come *input variable costs*, le imposte e tasse.

Gli *input variable costs* comprendono tutti quei costi sostenuti per i fattori esterni all'azienda, corrispondenti a merci e servizi che danno un contributo alla produzione del prodotto e alle successive fasi che si concludono con la vendita del prodotto. Restano esclusi dal calcolo del "valore aggiunto agricolo" i costi relativi alla manodopera, gli ammortamenti dei beni durevoli impiegati in azienda e le spese generali dell'azienda.

Tale grandezza di reddito esprime il valore aggiunto creato dall'impresa a seguito dell'impiego dei fattori esterni nella produzione e commercializzazione dei prodotti agricoli, al lordo di una parte dei costi (manodopera e ammortamenti) ancorché direttamente attribuibili alla fase di produzione agricola.

Il valore così ottenuto misura il grado di efficienza del processo produttivo aziendale e non risulta influenzato dalla struttura aziendale o dalle scelte aziendali operate esclusivamente per fini fiscali (come ad esempio la scelta della durata di ammortamento dei beni pluriennali).



Lo schema che segue riporta le voci che conducono al calcolo del *valore aggiunto agricolo* e del reddito operativo, quest'ultimo espressione del risultato della gestione caratteristica dell'attività agricola.

Descrizione	
	Ricavi di vendita
+	Rettifiche in aumento
-	Rettifiche in diminuzione
=	Ricavi netti di vendita dei prodotti agricoli
	Acquisti materie prime
-	Δ rimanenze materie prime
=	Consumo materie prime
+	Altri costi di produzione e commercializzazione
+	Rettifiche in aumento
-	Rettifiche in diminuzione
=	Costo della produzione (esclusi fattori interni)
-	Δ prodotti finiti e semilavorati
-	Costo agricolo della produzione venduta
=	VALORE AGGIUNTO AGRICOLO
	Costo del personale
+	Quote ammortamenti
-	Costo dei fattori interni
-	Altre spese generali e costi amministrativi
=	REDDITO OPERATIVO


Il valore aggiunto agricolo si ottiene sottraendo ai *Ricavi netti di vendita dei prodotti agricoli* il *Costo agricolo della produzione venduta*.

Sottraendo a tale valore i costi dei fattori interni (manodopera e ammortamenti), i costi amministrativi e le spese generali si ottiene il reddito operativo dell'attività agricola.

Infine, si precisa che restano esclusi dal calcolo del reddito ai fini IST tutti i ricavi e costi relativi alle attività connesse all'attività agricola e quelle riconducibili alle gestioni accessorie (proventi finanziari, interessi passivi, proventi straordinari ecc.).

Le imprese agricole tenute alla redazione del bilancio di esercizio, disponendo di una solida base documentale di carattere contabile e fiscale, possono pervenire, senza incorrere in eccessivi aggravii amministrativi, ad una puntuale definizione dei valori riportati nello schema sovrastante. Al contrario, le aziende assoggettate a regimi contabili e fiscali semplificati, avendo a disposizione una limitata documentazione di supporto, potrebbero risultare impossibilitate a determinare correttamente l'ammontare delle voci di costo rilevanti ai fini del calcolo del valore aggiunto agricolo.

Alla luce di tali considerazioni, si individua di seguito una metodologia di calcolo del reddito rilevante ai fini dell'Income Stabilisation Tool articolata su due livelli: un metodo di calcolo puntuale del reddito per le imprese agricole tenute alla redazione del bilancio di esercizio, con attestazione documentale delle voci di ricavo e di costo; una metodologia semplificata per le imprese non tenute alla redazione del bilancio, con l'obbligo di attestare i ricavi con le medesime



modalità previste per le aziende dotate di bilancio ma con la possibilità di ricorrere ad indici di costo per la quantificazione delle componenti negative di reddito.

METODO DI CALCOLO DEL REDDITO PER LE IMPRESE CON BILANCIO


1.1 Ricavi netti di vendita dei prodotti agricoli

La prima voce di reddito è costituita dai Ricavi netti dei prodotti agricoli. Per la determinazione di tale valore sono da conteggiare ai fini del calcolo del reddito valido per l'IST i ricavi (attestati da fatture di vendita) relativi alla vendita di prodotti ottenuti attraverso la coltivazione del fondo o l'allevamento di animali e i ricavi delle attività dirette alla manipolazione, conservazione e trasformazione che abbiano ad oggetto prodotti ottenuti prevalentemente dalla coltivazione del fondo o dall'allevamento di animali. Sono invece escluse dal calcolo del reddito le attività connesse ovvero le attività dirette alla produzione di beni ed alla fornitura di servizi e le operazioni accessorie rispetto all'attività agricola propriamente detta (vendita di beni strumentali, locazione di beni ecc.). Le due voci successive previste nello schema di reddito attengono alle rettifiche in aumento e in diminuzione da operare rispetto al valore dei ricavi così determinato. Tali rettifiche si rendono necessarie per il duplice fine di escludere le operazioni che non rientrano nel campo di applicazione dello strumento IST e di ricondurre le operazioni di vendita al principio di competenza economica. Si applica pertanto il principio secondo il quale il ricavo è da ritenersi di competenza dell'esercizio entro il quale il prodotto risulta trasferito per la vendita. Pertanto sono da considerarsi di competenza dell'esercizio:

- i ricavi relativi ai prodotti ceduti entro l'anno attraverso la vendita, il conferimento/deposito in conto lavorazione o trasformazione e altra cessione;
- il valore dei premi c/produzione che trovano correlazione con la produzione dell'anno, con esclusione di quelli relativi ai prodotti o attività che non rientrano nel campo di applicazione della misura IST.

Lo schema che segue riporta il dettaglio delle possibili rettifiche in aumento e in diminuzione.

Descrizione	Dettaglio	Riferimento
Ricavi di vendita	Totale dei ricavi da attività agricola primaria e trasformazione (esclusi ricavi da attività connesse)	Fatture o unica fattura riepilogativa, Dichiarazione IVA, Conto economico
Rettifiche in aumento (+)	Conferimenti a organizzazioni di produttori o cooperative Conto lavorazione/trasformazione Premi e altri aiuti pubblici Altri ricavi	Fatture, DDT, ricevute di conferimento Ricevute di conferimento, fatture Fascicolo, dichiarazione AGEA
Rettifiche in diminuzione (-)	Fatturazione di conferimenti di anni precedenti Fatturazione da altra cessione di anni precedenti Altre variazioni in diminuzione Ricavi da attività connesse o accessorie	Fatture anno corrente Fatture anno corrente Fatture anno corrente Fatture e corrispettivi
= Ricavi netti di vendita dei prodotti agricoli		



Le rettifiche in aumento consistono in:

- **Conferimenti di prodotto ad organizzazioni di produttori o cooperative** che alla fine dell'anno non risultano ancora fatturati e relativi a prodotti destinati ad essere venduti entro l'anno successivo;
- **Conferimenti di prodotto per conto lavorazioni e trasformazioni** che alla fine dell'anno non risultano ancora fatturati e relativi a prodotti destinati ad essere venduti entro l'anno successivo;
- **Premi ed altri aiuti pubblici** che trovano correlazione con la produzione dell'anno;
- **Altri ricavi**¹

Le rettifiche in diminuzione sono:

- **Fatturazioni effettuate nell'anno ma relative a conferimenti di anni precedenti;**
- **Fatturazioni effettuate nell'anno ma relative a cessioni di anni precedenti;**
- **Ricavi da attività connesse o attività non propriamente agricole;**
- **Altre variazioni in diminuzione per ricavi competenza di anni precedenti in quanto il processo e la cessione del prodotto risulta perfezionata l'anno precedente.**

I criteri di valutazione specifici da applicare alle singole voci di rettifica sono riportati all'interno delle schede settoriali.

Tutte le operazioni in aumento e in diminuzione da operare sulla base di quanto riportato all'interno delle schede settoriali dovranno trovare riscontro nelle registrazioni operate ai fini Iva² o in altra documentazione disponibile in azienda entro la data di rilevazione dei dati.

Inoltre, al fine di verificare la compatibilità dei dati con la struttura aziendale potrà essere richiesta anche la rilevazione di dati tecnici produttivi sulle operazioni che hanno generato i ricavi. Tali dati potranno riguardare a seconda dei casi i seguenti elementi:

- Dati tecnici di produzione (superficie seminata o quantità di prodotto intermedio impiegato, resa di produzione, quantità realizzata, destinazione d'uso della produzione)
- Quantità vendute o conferite presso terzi;
- Quantità in magazzino a fine anno.


1.2 Costo agricolo della produzione venduta

Lo schema di conto economico prevede che al valore dei ricavi delle vendite, opportunamente rettificato, andranno sottratti l'ammontare dei costi identificati come *Costo agricolo della produzione venduta*.

A tale valore andranno apportate delle rettifiche in aumento e delle rettifiche in diminuzione da operare sulla base del criterio di correlazione diretta con i ricavi che sono stati inclusi nella voce *Ricavi netti di vendita dei prodotti agricoli*. Nello schema che segue sono elencati i dettagli delle singole voci che conducono al calcolo del *Costo agricolo della produzione venduta*:

¹ Rientrano in questa voce gli indennizzi assicurativi

² Registro delle fatture e dei corrispettivi se disponibili o nelle fatture di vendita.



Descrizione	Dettaglio	Riferimento
Totale acquisti	Totale acquisti e importazioni	Fatture di acquisto e bolle doganali, Dichiarazione IVA
-/+ Variaz. magazzino materie prime	Magazzino materie prime a fine anno	
+ Rettifiche in aumento	Ratei passivi di costo non fatturato iva acquisti	Fatture anno successivo
	Altri costi direttamente attribuibili	Fatture anno precedente
- Rettifiche in diminuzione	Costi esclusi	Fatture di acquisto
	Prestazioni di sola opera	Fatture correnti
	Acquisto di beni ammortizzabili	Fatture anno corrente
	Costi afferenti altri esercizi fatturati nell'anno	Fatture anno corrente
	Materiale per lavori in economia da capitalizzare	Fatture anno corrente
= Costo della produzione (esclusi fattori interni)		
- Δ prodotti finiti e semilavorati	Magazz. prodotti finiti e semilavorati a fine anno	
= Costo agricolo della produzione venduta		

La prima voce di rettifica da considerare è rappresentata dalla variazione che si registra nella giacenza finale del magazzino materie prime rispetto alla giacenza iniziale. Si rimanda al paragrafo *Rimanenze di materie prime sussidiare e di consumo*.

Le rettifiche in aumento riguardano le seguenti due tipologie di operazioni:

- **Ratei passivi** per costi non fatturati entro l'anno, ossia per l'impiego di beni o servizi che verranno fatturati nell'anno successivo (ad esempio per merce ricevuta entro l'esercizio in corso e con fatturazione nel periodo d'imposta successivo);
- **Altri costi per fattori produttivi direttamente attribuibili**. Quando il processo produttivo ha avuto inizio nell'anno precedente e si è concluso l'anno corrente, vanno attribuiti i costi relativi a beni e servizi impiegati nel corso dell'anno precedente (ad es. per anticipazioni colturali rinvenienti dall'anno precedente).

Le rettifiche in diminuzione riguardano le seguenti operazioni:

- **Costi esclusi**³ ossia quei costi che non rientrano tra le tipologie ammesse ai fini dello strumento IST;
- **Acquisto di beni ammortizzabili**⁴, comprende tutti i beni ammortizzabili materiali o immateriali;
- **Costi afferenti altri esercizi fatturati nell'anno**. Questa voce può riguardare i beni consumati nell'anno per processi produttivi la cui manifestazione in termini di ricavo avverrà negli anni successivi (ad es. Anticipazioni colturali per prodotti che verranno di fatto ottenuti in anni successivi).
- **Materiale per lavori in economia da capitalizzare**. Costi fatturati nell'anno ma impiegati per la costruzione di beni strumentali realizzati internamente all'azienda.

³ Per i costi esclusi si rimanda a riquadro successivo.

⁴ Di cui agli articoli 102 e 103 del DPR 22 dicembre 1986, n. 917, compresi i beni di costo non superiore a 516,46 euro e compreso il prezzo di riscatto per i beni già acquisiti in leasing.



Tutte le variazioni positive e negative elencate nei punti precedenti devono trovare riscontro nel registro delle fatture o, in mancanza, nelle fatture di acquisto. Le operazioni devono essere valutate alla data di fine esercizio, tuttavia ai fini della loro valutazione possono essere utilizzati riferimenti a fatture e altra documentazione successiva a tale data purché disponibili entro la data di rilevazione del reddito.

Infine, al fine di ricondurre il valore dei consumi registrati nell'anno alla sola produzione venduta è necessario sottrarre dai consumi complessivi dell'anno quella parte riconducibile ai prodotti che alla fine dell'anno risultano invenduti e che hanno comportato un incremento del magazzino finale di prodotti finiti rispetto a quello iniziale. Pertanto, qualora a fine anno si registri un incremento di prodotto presente in magazzino rispetto a quello iniziale, il corrispondente valore andrà sottratto ai costi di produzione (si veda il paragrafo *Rimanenze prodotti finiti e semilavorati*).

Sintesi dei costi ammessi e dei costi esclusi dal *Costo agricolo della produzione venduta*:

Costi ammessi:

Le tipologie di costi ammessi sono:

A) Materie prime:

- sementi e piantine (escluse le spese di impianto);
- concimi, prodotti fitosanitari e diserbanti;
- mangimi.

B) Altri fattori impiegati nel processo produttivo:

- acquisto di semilavorati o componenti;
- materiale di consumo per le operazioni in campo;
- materiale di confezionamento e imballaggio;
- carburanti, energia;
- servizi tecnici esterni.
- spese veterinarie;
- spese di manutenzione ordinaria dei mezzi tecnici

C) Costi di commercializzazione e di promozione dei prodotti

D) premi assicurativi per polizze agevolate e non agevolate stipulate sulle produzioni agricole aziendali


Qualora una tipologia di costo tra quelle sopra elencate abbia contribuito anche all'ottenimento di un prodotto o attività non ammesse ai fini dello strumento è necessario scorporare una parte di costo (ad esempio per carburanti, materiale di consumo, manutenzione ecc.).

Costi esclusi:

- costi generali non direttamente produttivi (utenze, canoni di locazione dei locali ecc.)
- manutenzione straordinaria
- costi amministrativi;
- tutti i costi compresi quelli produttivi, sostenuti per le attività connesse ed altre attività non agricole.

L'indicazione dei costi deve avvenire:

- al netto di eventuali resi, sconti, abbuoni, premi e imposte direttamente connesse con gli acquisti;
- considerando oltre al prezzo effettivo (risultante dalla fattura) gli oneri accessori eventualmente sostenuti (spese di trasporto, sdoganamento, assicurazione);



- in base al cambio che si presenta alla data nella quale l'operazione è compiuta, nel caso in cui riguardino operazioni in valuta estera.

1.3 Le rimanenze di materie prime, sussidiarie e di consumo.

La determinazione del reddito dell'anno deve avvenire tenendo in considerazione i consumi effettivi di merce registrati nell'anno, che non necessariamente corrispondono con gli acquisti realizzati nello stesso anno. Il contributo al processo produttivo potrà infatti essere soddisfatto sia mediante acquisto di nuova merce sia con il consumo di merce presente in magazzino all'inizio dell'anno.

A tal fine, lo schema di reddito prevede che si tenga in considerazione anche della variazione positiva o negativa registrata nella quantità di merce presente nel magazzino materie prime a fine anno rispetto a quello a inizio anno. Più in particolare, qualora la merce presente a fine anno in magazzino risulti inferiore a quella iniziale, il valore corrispondente a tale riduzione andrà sommato a quello degli acquisti realizzati nell'anno. Viceversa, qualora il magazzino finale risulti superiore a quello iniziale, il valore corrispondente a tale incremento andrà sottratto al valore degli acquisti.

Ai fini del calcolo della variazione del magazzino sono da considerare esclusivamente le rimanenze di quella merce (materie prime, sussidiarie e di consumo) considerata in deduzione tra i costi di produzione.

La variazione del magazzino andrà valorizzata sulla base del costo reale di acquisto incluse tutte le spese accessorie (trasporto ecc.) sostenute per avere la merce nel luogo e nella condizione in cui si trovano al momento della valutazione.

1.4 Le rimanenze di prodotti finiti e semilavorati.

L'indicazione della variazione registrata sul magazzino di prodotti finiti e semilavorati è da operarsi come voce di rettifica dei consumi di merce sostenuti nell'esercizio. Tale rettifica si rende necessaria in quanto sono da rinviare al futuro i costi per consumi di merce impiegata per l'ottenimento di prodotti che a fine anno risultano in magazzino e che hanno determinato un incremento della consistenza del magazzino finale rispetto a quello iniziale.

Lo schema di reddito prevede che il valore complessivo dei costi della produzione realizzata venga rettificato di un valore pari alla variazione positiva o negativa che si registra nel magazzino prodotti finiti e semilavorati.

La regola generale prevede che le rimanenze di prodotti vengano valorizzate sulla base del costo di produzione sostenuto, svalutato prudenzialmente qualora il valore di realizzo delle rimanenze stimato alla chiusura dell'esercizio risulti più basso. L'applicazione di tale metodo di rettifica può subire variazioni nell'applicazione in specifici settori quando, in mancanza di elementi oggettivi di verificabilità, la regola generale non risulta applicabile e può essere pertanto individuato un criterio specifico per prodotto comunque idoneo a far ritenere sufficientemente rispettato il criterio della competenza economica.

METODO DI CALCOLO DEL REDDITO PER LE IMPRESE SENZA BILANCIO

2.1 Ricavi netti di vendita dei prodotti agricoli

La metodologia di calcolo dei ricavi netti di vendita anche per le aziende non tenute alla redazione del bilancio di esercizio segue la medesima metodologia prevista al precedente punto 1.1.



2.2 Costo agricolo della produzione venduta

Le imprese agricole non tenute alla redazione del bilancio di esercizio ai fini della determinazione del costo agricolo della produzione possono utilizzare indici di costo. In ogni caso è fatta salva la possibilità di determinare puntualmente il costo agricolo della produzione venduta, sulla base di apposita documentazione contabile e fiscale probatoria.

Gli indici di costo sono costruiti sulla base delle evidenze contabili (documenti contabili e fiscali) riferite a un gruppo di aziende campione opportunamente individuate e rappresentative di una realtà territoriale omogenea e della filiera produttiva considerata. Le ulteriori specifiche modalità per la definizione degli indici di costo ed i requisiti minimi richiesti sono stabiliti con apposito decreto dall'Autorità di gestione.

ALLEGATO 8

Metodologia per applicazione sperimentale valore unitario della produzione (SV)

1. Con riferimento alle sole produzioni di cui all'allegato 1, punto 1.10, in via sperimentale gli schemi di polizza agevolata possono prevedere l'indicazione del valore unitario (valore per ettaro) della produzione (di seguito definito *standard value* o *SV*).

2. Gli *standard value* ($SV = P \times R$) sono il risultato del prodotto tra il prezzo medio triennale o quinquennale (P), escludendo l'anno con il valore più basso e quello con il valore più elevato, di ciascuno dei prodotti dell'allegato 1, punto 1.10, ponderato per le varietà prevalenti, e la resa potenziale (R) calcolata come media triennale o quinquennale, escludendo l'anno con il valore più basso e quello con il valore più elevato. Gli SV sono approvati con decreto del Ministero delle politiche agricole alimentari forestali e del turismo.

3. Tutte le polizze con valore unitario della produzione assicurata inferiore o uguale allo SV sono ritenute ammissibili per quanto attiene alle componenti rese e prezzo. Ai fini dell'ammissibilità al sostegno si effettua pertanto solo la verifica di rispondenza tra i dati di superficie delle polizze e quelle dei fascicoli aziendali/PAI.

4. Per le polizze con valori assicurati superiori allo SV, ai fini dell'ammissibilità al sostegno i valori assicurati saranno ricondotti al limite massimo fissato dallo SV.

5. Il valore assicurabile per prodotto/comune è quello ottenuto moltiplicando il valore unitario atteso dall'imprenditore agricolo nella campagna in corso per gli ettari coltivati desunti dal Fascicolo aziendale/PAI. La polizza deve indicare tutti gli elementi previsti dall'art. 6, comma 1 del presente piano.

6. Gli schemi di polizza devono prevedere una soglia di danno superiore al 20% del valore unitario della produzione dell'imprenditore agricolo calcolato come media del triennio precedente o dei cinque anni precedenti, escludendo l'anno con il valore più basso e quello con il valore più elevato.

7. Ai sensi dell'art. 37 del regolamento (UE) n. 1305/2013, così come modificato dal regolamento (UE) 2017/2393, il contratto assicurativo, per ciascuna combinazione prodotto/comune, deve indicare il valore medio unitario della produzione dell'imprenditore agricolo calcolato sulla base dei valori del triennio precedente o dei cinque anni precedenti, escludendo l'anno con il valore più basso e quello con il valore più elevato, e riportare la seguente dicitura: «Polizza agevolata ai sensi del regolamento (UE) n. 1305/2013 e s.m.i.». Nel caso si verifichi la c.d. «riduzione» di produzione, il contratto assicurativo deve riportare, in aggiunta, la dicitura «Riduzione» e il riferimento agli estremi della polizza originaria; quest'ultima deve essere allegata a quella di nuova emissione.

8. In caso di «riduzione» del valore unitario assicurato, il valore di cui al punto 7 del presente Allegato è riproporzionato al valore unitario assicurato ridotto.


9. In caso di danno il perito accerta in campo l'entità della perdita quali-quantitativa ai fini della determinazione del corrispettivo valore.

10. Il danno, ai fini della verifica del superamento della soglia, dovrà essere valutato, in prossimità della raccolta, come differenza tra il valore unitario assicurato e il valore unitario effettivo, tenendo conto anche della eventuale compromissione della qualità.




ALLEGATO 9**Elenco delle combinazioni di eventi utili ai fini del calcolo dei parametri contributivi e della spesa ammissibile a contributo**

COMBINAZIONE DI EVENTI	CODICE COMBINAZIONE DI EVENTI	PACCHETTO DI APPARTENENZA
ALLUVIONE SICCITA' GELO E BRINA ECESSO DI NEVE SBALZI TERMICI GRANDINE VENTI FORTI COLPO DI SOLE E VENTO CALDO ECESSO DI PIOGGIA	7	PACCHETTO A (avv. catastrofali + avv. di frequenza + avv. accessorie)
ALLUVIONE SICCITA' GELO E BRINA ECESSO DI NEVE ECESSO DI PIOGGIA GRANDINE VENTI FORTI	8	PACCHETTO B (avv. catastrofali + almeno 1 avv. di frequenza)
ALLUVIONE SICCITA' GELO E BRINA ECESSO DI NEVE	9	PACCHETTO B (avv. catastrofali + almeno 1 avv. di frequenza)
SICCITA' ALLUVIONE GELO E BRINA ECESSO DI PIOGGIA	10	PACCHETTO B (avv. catastrofali + almeno 1 avv. di frequenza)
SICCITA' ALLUVIONE GELO E BRINA GRANDINE	11	PACCHETTO B (avv. catastrofali + almeno 1 avv. di frequenza)
SICCITA' ALLUVIONE GELO E BRINA VENTI FORTI	12	PACCHETTO B (avv. catastrofali + almeno 1 avv. di frequenza)



COMBINAZIONE DI EVENTI	CODICE COMBINAZIONE DI EVENTI	PACCHETTO DI APPARTENENZA
ALLUVIONE SICCITA' GELO E BRINA ECESSO DI NEVE ECESSO DI PIOGGIA	13	PACCHETTO B (avv. catastofali + almeno 1 avv. di frequenza)
SICCITA' ALLUVIONE GELO E BRINA GRANDINE ECESSO DI NEVE	14	PACCHETTO B (avv. catastofali + almeno 1 avv. di frequenza)
VENTI FORTI ECESSO DI NEVE GELO E BRINA ALLUVIONE SICCITA'	15	PACCHETTO B (avv. catastofali + almeno 1 avv. di frequenza)
ECESSO DI PIOGGIA ECESSO DI NEVE GELO E BRINA SICCITA' GRANDINE ALLUVIONE	16	PACCHETTO B (avv. catastofali + almeno 1 avv. di frequenza)
SICCITA' ALLUVIONE GELO E BRINA VENTI FORTI ECESSO DI NEVE ECESSO DI PIOGGIA	17	PACCHETTO B (avv. catastofali + almeno 1 avv. di frequenza)
ALLUVIONE SICCITA' GELO E BRINA ECESSO DI NEVE GRANDINE VENTI FORTI	18	PACCHETTO B (avv. catastofali + almeno 1 avv. di frequenza)
ALLUVIONE GELO E BRINA ECESSO DI PIOGGIA SICCITA' GRANDINE	19	PACCHETTO B (avv. catastofali + almeno 1 avv. di frequenza)



COMBINAZIONE DI EVENTI	CODICE COMBINAZIONE DI EVENTI	PACCHETTO DI APPARTENENZA
ECCESSO DI PIOGGIA VENTI FORTI ALLUVIONE SICCITA' GELO E BRINA	20	PACCHETTO B (avv. catastrofali + almeno 1 avv. di frequenza)
ALLUVIONE SICCITA' GELO E BRINA ECCESSO DI PIOGGIA GRANDINE VENTI FORTI	21	PACCHETTO B (avv. catastrofali + almeno 1 avv. di frequenza)
ALLUVIONE SICCITA' GELO E BRINA GRANDINE VENTI FORTI	22	PACCHETTO B (avv. catastrofali + almeno 1 avv. di frequenza)
GRANDINE COLPO DI SOLE E VENTO CALDO VENTI FORTI SBALZI TERMICI ECCESSO DI PIOGGIA ECCESSO DI NEVE	81	PACCHETTO C (almeno tre delle avversità di frequenza/accessorie)
GRANDINE VENTI FORTI COLPO DI SOLE E VENTO CALDO ECCESSO DI PIOGGIA ECCESSO DI NEVE	82	PACCHETTO C (almeno tre delle avversità di frequenza/accessorie)
GRANDINE VENTI FORTI SBALZI TERMICI ECCESSO DI PIOGGIA ECCESSO DI NEVE	83	PACCHETTO C (almeno tre delle avversità di frequenza/accessorie)
SBALZI TERMICI COLPO DI SOLE E VENTO CALDO GRANDINE ECCESSO DI PIOGGIA ECCESSO DI NEVE	84	PACCHETTO C (almeno tre delle avversità di frequenza/accessorie)




COMBINAZIONE DI EVENTI	CODICE COMBINAZIONE DI EVENTI	PACCHETTO DI APPARTENENZA
SBALZI TERMICI ECESSO DI PIOGGIA VENTI FORTI COLPO DI SOLE E VENTO CALDO ECESSO DI NEVE	85	PACCHETTO C (almeno tre delle avversità di frequenza/accessorie)
VENTI FORTI GRANDINE SBALZI TERMICI COLPO DI SOLE E VENTO CALDO ECESSO DI NEVE	86	PACCHETTO C (almeno tre delle avversità di frequenza/accessorie)
SBALZI TERMICI COLPO DI SOLE E VENTO CALDO GRANDINE ECESSO DI PIOGGIA VENTI FORTI	87	PACCHETTO C (almeno tre delle avversità di frequenza/accessorie)
ECESSO DI NEVE VENTI FORTI GRANDINE ECESSO DI PIOGGIA	88	PACCHETTO C (almeno tre delle avversità di frequenza/accessorie)
COLPO DI SOLE E VENTO CALDO GRANDINE ECESSO DI PIOGGIA ECESSO DI NEVE	89	PACCHETTO C (almeno tre delle avversità di frequenza/accessorie)
SBALZI TERMICI ECESSO DI NEVE GRANDINE ECESSO DI PIOGGIA	90	PACCHETTO C (almeno tre delle avversità di frequenza/accessorie)
ECESSO DI NEVE ECESSO DI PIOGGIA VENTI FORTI COLPO DI SOLE E VENTO CALDO	91	PACCHETTO C (almeno tre delle avversità di frequenza/accessorie)
ECESSO DI NEVE ECESSO DI PIOGGIA VENTI FORTI SBALZI TERMICI	92	PACCHETTO C (almeno tre delle avversità di frequenza/accessorie)
SBALZI TERMICI ECESSO DI PIOGGIA ECESSO DI NEVE COLPO DI SOLE E VENTO CALDO	93	PACCHETTO C (almeno tre delle avversità di frequenza/accessorie)



COMBINAZIONE DI EVENTI	CODICE COMBINAZIONE DI EVENTI	PACCHETTO DI APPARTENENZA
VENTI FORTI COLPO DI SOLE E VENTO CALDO GRANDINE ECESSO DI NEVE	94	PACCHETTO C (almeno tre delle avversità di frequenza/accessorie)
SBALZI TERMICI GRANDINE VENTI FORTI ECESSO DI NEVE	95	PACCHETTO C (almeno tre delle avversità di frequenza/accessorie)
GRANDINE SBALZI TERMICI COLPO DI SOLE E VENTO CALDO ECESSO DI NEVE	96	PACCHETTO C (almeno tre delle avversità di frequenza/accessorie)
SBALZI TERMICI COLPO DI SOLE E VENTO CALDO VENTI FORTI ECESSO DI NEVE	97	PACCHETTO C (almeno tre delle avversità di frequenza/accessorie)
VENTI FORTI COLPO DI SOLE E VENTO CALDO GRANDINE ECESSO DI PIOGGIA	98	PACCHETTO C (almeno tre delle avversità di frequenza/accessorie)
SBALZI TERMICI ECESSO DI PIOGGIA VENTI FORTI GRANDINE	99	PACCHETTO C (almeno tre delle avversità di frequenza/accessorie)
COLPO DI SOLE E VENTO CALDO SBALZI TERMICI ECESSO DI PIOGGIA GRANDINE	100	PACCHETTO C (almeno tre delle avversità di frequenza/accessorie)
COLPO DI SOLE E VENTO CALDO SBALZI TERMICI ECESSO DI PIOGGIA VENTI FORTI	101	PACCHETTO C (almeno tre delle avversità di frequenza/accessorie)
SBALZI TERMICI COLPO DI SOLE E VENTO CALDO VENTI FORTI GRANDINE	102	PACCHETTO C (almeno tre delle avversità di frequenza/accessorie)
ECESSO DI NEVE GRANDINE ECESSO DI PIOGGIA	103	PACCHETTO C (almeno tre delle avversità di frequenza/accessorie)



COMBINAZIONE DI EVENTI	CODICE COMBINAZIONE DI EVENTI	PACCHETTO DI APPARTENENZA
VENTI FORTI ECESSO DI PIOGGIA ECESSO DI NEVE	104	PACCHETTO C (almeno tre delle avversità di frequenza/accessorie)
COLPO DI SOLE E VENTO CALDO ECESSO DI PIOGGIA ECESSO DI NEVE	105	PACCHETTO C (almeno tre delle avversità di frequenza/accessorie)
SBALZI TERMICI ECESSO DI PIOGGIA ECESSO DI NEVE	106	PACCHETTO C (almeno tre delle avversità di frequenza/accessorie)
VENTI FORTI GRANDINE ECESSO DI NEVE	107	PACCHETTO C (almeno tre delle avversità di frequenza/accessorie)
COLPO DI SOLE E VENTO CALDO GRANDINE ECESSO DI NEVE	108	PACCHETTO C (almeno tre delle avversità di frequenza/accessorie)
SBALZI TERMICI GRANDINE ECESSO DI NEVE	109	PACCHETTO C (almeno tre delle avversità di frequenza/accessorie)
COLPO DI SOLE E VENTO CALDO VENTI FORTI ECESSO DI NEVE	110	PACCHETTO C (almeno tre delle avversità di frequenza/accessorie)
ECESSO DI NEVE SBALZI TERMICI VENTI FORTI	111	PACCHETTO C (almeno tre delle avversità di frequenza/accessorie)
SBALZI TERMICI COLPO DI SOLE E VENTO CALDO ECESSO DI NEVE	112	PACCHETTO C (almeno tre delle avversità di frequenza/accessorie)
VENTI FORTI GRANDINE ECESSO DI PIOGGIA	113	PACCHETTO C (almeno tre delle avversità di frequenza/accessorie)
ECESSO DI PIOGGIA COLPO DI SOLE E VENTO CALDO GRANDINE	114	PACCHETTO C (almeno tre delle avversità di frequenza/accessorie)
SBALZI TERMICI GRANDINE ECESSO DI PIOGGIA	115	PACCHETTO C (almeno tre delle avversità di frequenza/accessorie)
COLPO DI SOLE E VENTO CALDO VENTI FORTI ECESSO DI PIOGGIA	116	PACCHETTO C (almeno tre delle avversità di frequenza/accessorie)



COMBINAZIONE DI EVENTI	CODICE COMBINAZIONE DI EVENTI	PACCHETTO DI APPARTENENZA
SBALZI TERMICI VENTI FORTI ECESSO DI PIOGGIA	117	PACCHETTO C (almeno tre delle avversità di frequenza/accessorie)
SBALZI TERMICI COLPO DI SOLE E VENTO CALDO ECESSO DI PIOGGIA	118	PACCHETTO C (almeno tre delle avversità di frequenza/accessorie)
COLPO DI SOLE E VENTO CALDO VENTI FORTI GRANDINE	119	PACCHETTO C (almeno tre delle avversità di frequenza/accessorie)
SBALZI TERMICI VENTI FORTI GRANDINE	120	PACCHETTO C (almeno tre delle avversità di frequenza/accessorie)
SBALZI TERMICI COLPO DI SOLE E VENTO CALDO GRANDINE	121	PACCHETTO C (almeno tre delle avversità di frequenza/accessorie)
SBALZI TERMICI COLPO DI SOLE E VENTO CALDO VENTI FORTI	122	PACCHETTO C (almeno tre delle avversità di frequenza/accessorie)
ALLUVIONE GELO E BRINA SICCITA'	38	PACCHETTO D (avv. catastrofali)
RICAVO	123	PACCHETTO E (sperimentali)
INDEX BASED	124	PACCHETTO E (sperimentali)
ECESSO DI NEVE ECESSO DI PIOGGIA	125	PACCHETTO F (due avversità di frequenza)
ECESSO DI NEVE GRANDINE	126	PACCHETTO F (due avversità di frequenza)
ECESSO DI NEVE VENTI FORTI	127	PACCHETTO F (due avversità di frequenza)
ECESSO DI PIOGGIA GRANDINE	128	PACCHETTO F (due avversità di frequenza)
ECESSO DI PIOGGIA VENTI FORTI	129	PACCHETTO F (due avversità di frequenza)
GRANDINE VENTI FORTI	130	PACCHETTO F (due avversità di frequenza)

