

MINISTERO DELLA SALUTE

DECRETO 23 dicembre 2022.

Riparto delle risorse per il potenziamento dell'assistenza territoriale.

IL MINISTRO DELLA SALUTE

DI CONCERTO CON

IL MINISTRO DELL'ECONOMIA
E DELLE FINANZE

Visto l'art. 3 del decreto legislativo 28 agosto 1997, n. 281;

Visto il decreto-legge 19 maggio 2020, n. 34, convertito, con modificazioni, dalla legge 17 luglio 2020, n. 77 e, in particolare, le disposizioni di cui all'art. 1 inerenti al rafforzamento dell'assistenza territoriale;

Vista la decisione di esecuzione del Consiglio ECO-FIN del 13 luglio 2021, recante l'approvazione della valutazione del Piano per la ripresa e resilienza dell'Italia (PNRR) e notificata all'Italia dal Segretariato generale del Consiglio con nota LT161/21, del 14 luglio 2021;

Vista, in particolare, la Missione 6 Salute del PNRR - Component 1: «Reti di prossimità, strutture e telemedicina per l'assistenza sanitaria territoriale»;

Vista la Riforma sulle reti di prossimità, strutture e telemedicina per l'assistenza sanitaria territoriale e rete nazionale della salute, ambiente e clima nell'ambito del PNRR (M6C1-1 «Riforma 1: Definizione di un nuovo modello organizzativo della rete di assistenza sanitaria territoriale») che prevede la definizione di *standard* strutturali, organizzativi e tecnologici omogenei per l'assistenza territoriale e il sistema di prevenzione salute ambiente e clima e l'identificazione delle strutture ad essa deputate;

Visto il decreto del Ministro dell'economia e delle finanze 15 luglio 2021 con cui sono stati individuati per ciascuno degli investimenti del Piano nazionale per gli investimenti complementari (PNC) di competenza del Ministero della salute, attraverso le schede di progetto, gli obiettivi iniziali, intermedi e finali, nonché le relative modalità di monitoraggio;

Visto il decreto del Ministro dell'economia e delle finanze 6 agosto 2021, recante «Assegnazione delle risorse finanziarie previste per l'attuazione degli interventi del Piano nazionale di ripresa e resilienza (PNRR) e ripartizione di traguardi e obiettivi per scadenze semestrali di rendicontazione»;

Visto il decreto del Ministro dell'economia e delle finanze 23 novembre 2021, recante modifiche alla Tabella A del decreto del Ministro dell'economia e delle finanze del 6 agosto 2021 di assegnazione delle risorse finanziarie previste per l'attuazione degli interventi del

Piano nazionale di ripresa e resilienza (PNRR) e ripartizione di traguardi e obiettivi per scadenze semestrali di rendicontazione;


Visto l'art. 1, comma 274, della legge 30 dicembre 2021, n. 234 recante «Bilancio di previsione dello Stato per l'anno finanziario 2022 e bilancio pluriennale per il triennio 2022-2024, pubblicata nella *Gazzetta Ufficiale* n. 310 del 31 dicembre 2021, il quale stabilisce che il regolamento per la definizione di *standard* organizzativi, quantitativi, qualitativi, tecnologici e omogenei per l'assistenza territoriale sia da adottare con decreto del Ministro della salute, di concerto con il Ministro dell'economia e delle finanze;

Visto il decreto del Ministro della salute 20 gennaio 2022 recante la ripartizione programmatica delle risorse alle regioni ed alle Province autonome di Trento e di Bolzano, finalizzate alla realizzazione degli interventi del PNRR e del PNC;

Visto il decreto 23 maggio 2022, n. 77, del Ministro della salute di concerto con il Ministro dell'economia e delle finanze con il quale, in applicazione di quanto previsto dal summenzionato comma 274, è adottato il regolamento recante la definizione di modelli e *standard* per lo sviluppo dell'assistenza territoriale nel Servizio sanitario nazionale;

Considerato che l'art. 1, comma 274, della legge 30 dicembre 2021, n. 234, dispone altresì che «al fine di assicurare l'implementazione degli *standard* organizzativi, quantitativi, qualitativi e tecnologici ulteriori rispetto a quelli previsti dal Piano nazionale di ripresa e resilienza (PNRR) per il potenziamento dell'assistenza territoriale, con riferimento ai maggiori oneri per la spesa di personale dipendente, da reclutare anche in deroga ai vincoli in materia di spesa di personale previsti dalla legislazione vigente limitatamente alla spesa eccedente i predetti vincoli, e per quello convenzionato, è autorizzata la spesa massima di 90,9 milioni di euro per l'anno 2022, 150,1 milioni di euro per l'anno 2023, 328,3 milioni di euro per l'anno 2024, 591,5 milioni di euro per l'anno 2025 e 1.015,3 milioni di euro a decorrere dall'anno 2026 a valere sul finanziamento del Servizio sanitario nazionale», e che «con successivo decreto del Ministro della salute, di concerto con il Ministro dell'economia e delle finanze, le somme di cui al primo periodo sono ripartite fra le regioni e le Province autonome di Trento e di Bolzano, in base ai criteri definiti con il medesimo decreto anche tenendo conto degli obiettivi previsti dal PNRR»;

Ritenuto di dover provvedere con il presente decreto alla ripartizione delle risorse individuate con il richiamato comma 274, a valere sul finanziamento del Servizio sanitario nazionale per gli anni 2022, 2023, 2024, 2025 e 2026, per sostenere il nuovo modello organizzativo per la rete di assistenza sanitaria territoriale approvato con decreto del Ministro della salute, di concerto con il Ministro dell'economia e delle finanze, 23 maggio 2022, n. 77;



Considerato, in particolare, che il decreto del Ministro della salute 20 gennaio 2022 individua, per ogni singola regione, i seguenti *target* nazionali:

1.350 Case della comunità;

600 Centrali operative territoriali;

400 Ospedali di comunità;

Considerato, inoltre, che il decreto 23 maggio 2022, n. 77 prevede l'istituzione di una unità di continuità assistenziale ogni 100.000 abitanti;

Ritenuto, pertanto, di dover procedere alla ripartizione tra le regioni delle risorse rese disponibili dall'art. 1, comma 274, della legge 30 dicembre 2021, n. 234, per gli anni 2022, 2023, 2024, 2025 e 2026 come riportato nella Tabella A allegata al presente decreto e che ne costituisce parte integrante;

Sentita la Conferenza permanente per i rapporti tra lo Stato, le regioni e le Province autonome di Trento e Bolzano nella seduta del 7 dicembre 2022 (rep. atti n. 256/CSR);

Decreta:

1. In applicazione di quanto previsto dall'art. 1, comma 274, della legge 30 dicembre 2021, n. 234 si provvede alla ripartizione tra le regioni e le province autonome delle somme complessive di 90.900.000 euro per l'anno 2022, di 150.100.000 euro per l'anno 2023, di 328.300.000 euro per l'anno 2024, di 591.500.000 euro per l'anno 2025 e di 1.015.300.000 euro per l'anno 2026, come dettagliate nell'allegata Tabella A, che fa parte integrante del presente decreto. Tali importi, sulla base delle motivazioni richiamate in premessa, sono a valere sul finanziamento del Servizio sanitario nazionale per i rispettivi anni, al fine di sostenere il nuovo modello organizzativo per la rete di assistenza sanitaria territoriale.

2. Ai fini dell'erogazione delle somme oggetto della presente proposta, si applicano le disposizioni vigenti in materia di concorso delle Regioni Siciliana, Sardegna, Valle d'Aosta, Friuli-Venezia Giulia e delle Province autonome di Trento e di Bolzano al finanziamento del Servizio sanitario nazionale.

Il presente decreto è trasmesso ai competenti organi di controllo e pubblicato nella *Gazzetta Ufficiale* della Repubblica italiana.

Roma, 23 dicembre 2022

Il Ministro della salute
SCHILLACI

*Il Ministro dell'economia
e delle finanze*
GIORGETTI

Registrato alla Corte dei conti il 27 febbraio 2023

Ufficio di controllo sugli atti del Ministero del lavoro e delle politiche sociali, del Ministero dell'istruzione, del Ministero dell'università e della ricerca, del Ministero della cultura, del Ministero della salute, n. 496





Tabella A


Riparto risorse potenziamento assistenza territoriale. Art. 1, c. 274, L. 234/2021

Regione/Provincia autonoma	Totale popolazione secca 01.01.2021	Unità di Continuità Assistenziale					
		Numero di Unità di Continuità Assistenziale	2022	2023	2024	2025	2026
Piemonte	4.274.945	43,00	4.833.200	7.249.800	7.249.800	7.249.800	7.249.800
Valle d'Aosta	124.089	2,00	224.800	337.200	337.200	337.200	337.200
Lombardia	9.981.554	100,00	11.240.000	16.860.000	16.860.000	16.860.000	16.860.000
Provincia aut. di Bolzano	534.912	6,00	674.400	1.011.600	1.011.600	1.011.600	1.011.600
Provincia aut. di Trento	542.166	6,00	674.400	1.011.600	1.011.600	1.011.600	1.011.600
Veneto	4.869.830	49,00	5.507.600	8.261.400	8.261.400	8.261.400	8.261.400
Friuli Venezia Giulia	1.201.510	12,00	1.348.800	2.023.200	2.023.200	2.023.200	2.023.200
Liguria	1.518.495	15,00	1.686.000	2.529.000	2.529.000	2.529.000	2.529.000
Emilia-Romagna	4.438.937	45,00	5.058.000	7.587.000	7.587.000	7.587.000	7.587.000
Toscana	3.692.865	37,00	4.158.800	6.238.200	6.238.200	6.238.200	6.238.200
Umbria	865.452	9,00	1.011.600	1.517.400	1.517.400	1.517.400	1.517.400
Marche	1.498.236	15,00	1.686.000	2.529.000	2.529.000	2.529.000	2.529.000
Lazio	5.730.399	58,00	6.519.200	9.778.800	9.778.800	9.778.800	9.778.800
Abruzzo	1.281.012	13,00	1.461.200	2.191.800	2.191.800	2.191.800	2.191.800
Molise	294.294	3,00	337.200	505.800	505.800	505.800	505.800
Campania	5.624.260	57,00	6.406.800	9.610.200	9.610.200	9.610.200	9.610.200
Puglia	3.933.777	40,00	4.496.000	6.744.000	6.744.000	6.744.000	6.744.000
Basilicata	545.130	6,00	674.400	1.011.600	1.011.600	1.011.600	1.011.600
Calabria	1.860.601	19,00	2.135.600	3.203.400	3.203.400	3.203.400	3.203.400
Sicilia	4.833.705	49,00	5.507.600	8.261.400	8.261.400	8.261.400	8.261.400
Sardegna	1.590.044	16,00	1.798.400	2.697.600	2.697.600	2.697.600	2.697.600
ITALIA	59.236.213	600,00	67.440.000	101.160.000	101.160.000	101.160.000	101.160.000



Riparto risorse potenziamento assistenza territoriale . Art. 1, c. 274, L. 234/2021

Regione/Provincia autonoma	Centrali Operative Territoriali					
	Numero Centrali Operative Territoriali	2022	2023	2024	2025	2026
Piemonte	43	1.681.300	1.681.300	1.681.300	1.681.300	1.681.300
Valle d'Aosta	1	39.100	39.100	39.100	39.100	39.100
Lombardia	101	3.949.100	3.949.100	3.949.100	3.949.100	3.949.100
Provincia aut. di Bolzano	5	195.500	195.500	195.500	195.500	195.500
Provincia aut. di Trento	5	195.500	195.500	195.500	195.500	195.500
Veneto	49	1.915.900	1.915.900	1.915.900	1.915.900	1.915.900
Friuli Venezia Giulia	12	469.200	469.200	469.200	469.200	469.200
Liguria	15	586.500	586.500	586.500	586.500	586.500
Emilia-Romagna	45	1.759.500	1.759.500	1.759.500	1.759.500	1.759.500
Toscana	37	1.446.700	1.446.700	1.446.700	1.446.700	1.446.700
Umbria	9	351.900	351.900	351.900	351.900	351.900
Marche	15	586.500	586.500	586.500	586.500	586.500
Lazio	59	2.306.900	2.306.900	2.306.900	2.306.900	2.306.900
Abruzzo	13	508.300	508.300	508.300	508.300	508.300
Molise	3	117.300	117.300	117.300	117.300	117.300
Campania	58	2.267.800	2.267.800	2.267.800	2.267.800	2.267.800
Puglia	40	1.564.000	1.564.000	1.564.000	1.564.000	1.564.000
Basilicata	6	234.600	234.600	234.600	234.600	234.600
Calabria	19	742.900	742.900	742.900	742.900	742.900
Sicilia	49	1.915.900	1.915.900	1.915.900	1.915.900	1.915.900
Sardegna	16	625.600	625.600	625.600	625.600	625.600
ITALIA	600	23.460.000	23.460.000	23.460.000	23.460.000	23.460.000




Riparto risorse potenziamento assistenza territoriale . Art. 1, c. 274, L. 234/2021

Regione/Provincia autonoma	Case della Comunità						
	Numero Case della Comunità	2022	2023	2024	2025	2026	
Piemonte	82	-	1.542.435	9.254.610	21.594.090	41.645.745	
Valle d'Aosta	2	-	37.620	225.722	526.685	1.015.750	
Lombardia	187	-	3.517.504	21.105.025	49.245.058	94.972.613	
Provincia aut. di Bolzano	10	-	188.102	1.128.611	2.633.426	5.078.749	
Provincia aut. di Trento	10	-	188.102	1.128.611	2.633.426	5.078.749	
Veneto	91	-	1.711.727	10.270.360	23.964.173	46.216.619	
Friuli Venezia Giulia	23	-	432.634	2.595.805	6.056.879	11.681.123	
Liguria	30	-	564.305	3.385.833	7.900.277	15.236.248	
Emilia-Romagna	84	-	1.580.055	9.480.332	22.120.775	42.661.494	
Toscana	70	-	1.316.713	7.900.277	18.433.979	35.551.245	
Umbria	17	-	319.773	1.918.639	4.476.823	8.633.874	
Marche	29	-	545.495	3.272.972	7.636.934	14.728.373	
Lazio	107	-	2.012.690	12.076.137	28.177.654	54.342.618	
Abruzzo	40	-	752.407	4.514.444	10.533.702	20.314.997	
Molise	9	-	169.292	1.015.750	2.370.083	4.570.874	
Campania	169	-	3.178.921	19.073.525	44.504.892	85.830.864	
Puglia	120	-	2.257.222	13.543.332	31.601.107	60.944.992	
Basilicata	17	-	319.773	1.918.639	4.476.823	8.633.874	
Calabria	57	-	1.072.180	6.433.082	15.010.526	28.948.871	
Sicilia	146	-	2.746.287	16.477.720	38.448.013	74.149.740	
Sardegna	50	-	940.509	5.643.055	13.167.128	25.393.747	
ITALIA	1.350	-	25.393.747	152.362.480	355.512.453	685.631.160	



Riparto risorse potenziamento assistenza territoriale . Art. 1, c. 274, L. 234/2021

Regione/Provincia autonoma	Ospedali di Comunità					
	Numero Ospedali di Comunità	2022	2023	2024	2025	2026
Piemonte	27	-	-	3.459.409	7.512.818	13.837.635
Valle d'Aosta	1	-	-	128.126	278.253	512.505
Lombardia	60	-	-	7.687.575	16.695.150	30.750.300
Provincia aut. di Bolzano	3	-	-	384.379	834.758	1.537.515
Provincia aut. di Trento	3	-	-	384.379	834.758	1.537.515
Veneto	30	-	-	3.843.788	8.347.575	15.375.150
Friuli Venezia Giulia	7	-	-	896.884	1.947.768	3.587.535
Liguria	10	-	-	1.281.263	2.782.525	5.125.050
Emilia-Romagna	27	-	-	3.459.409	7.512.818	13.837.635
Toscana	23	-	-	2.946.904	6.399.808	11.787.615
Umbria	5	-	-	640.631	1.391.263	2.562.525
Marche	9	-	-	1.153.136	2.504.273	4.612.545
Lazio	35	-	-	4.484.419	9.738.838	17.937.675
Abruzzo	10	-	-	1.281.263	2.782.525	5.125.050
Molise	2	-	-	256.253	556.505	1.025.010
Campania	45	-	-	5.765.681	12.521.363	23.062.725
Puglia	31	-	-	3.971.914	8.625.828	15.887.655
Basilicata	5	-	-	640.631	1.391.263	2.562.525
Calabria	15	-	-	1.921.894	4.173.788	7.687.575
Sicilia	39	-	-	4.996.924	10.851.848	19.987.695
Sardegna	13	-	-	1.665.641	3.617.283	6.662.565
ITALIA	400	-	-	51.250.500	111.301.000	205.002.000




Riparto risorse potenziamento assistenza territoriale - Art. 1, c. 274, L. 234/2021

Regione/Provincia autonoma	Totale parziale				
	2022	2023	2024	2025	2026
Piemonte	6.514.500	10.473.535	21.645.119	38.038.007	64.414.480
Valle d'Aosta	263.900	413.920	730.148	1.181.238	1.904.555
Lombardia	15.189.100	24.326.604	49.601.700	86.749.308	146.532.013
Provincia aut. di Bolzano	869.900	1.395.202	2.720.090	4.675.283	7.823.364
Provincia aut. di Trento	869.900	1.395.202	2.720.090	4.675.283	7.823.364
Veneto	7.423.500	11.889.027	24.291.447	42.489.048	71.769.069
Friuli Venezia Giulia	1.818.000	2.925.034	5.985.089	10.497.046	17.761.058
Liguria	2.272.500	3.679.805	7.782.595	13.798.302	23.476.798
Emilia-Romagna	6.817.500	10.926.555	22.286.241	38.980.092	65.845.629
Toscana	5.605.500	9.001.613	18.532.080	32.518.687	55.023.760
Umbria	1.363.500	2.189.073	4.428.570	7.737.386	13.065.699
Marche	2.272.500	3.660.995	7.541.608	13.256.707	22.456.418
Lazio	8.826.100	14.098.390	28.646.256	50.002.191	84.365.993
Abruzzo	1.969.500	3.452.507	8.495.806	16.016.327	28.140.147
Molise	454.500	792.392	1.895.102	3.549.688	6.218.984
Campania	8.674.600	15.056.921	36.717.207	68.904.255	120.771.589
Puglia	6.060.000	10.565.222	25.823.245	48.534.934	85.140.647
Basilicata	909.000	1.565.973	3.805.470	7.114.286	12.442.599
Calabria	2.878.500	5.018.480	12.301.276	23.130.613	40.582.746
Sicilia	7.423.500	12.923.587	31.651.944	59.477.161	104.314.735
Sardegna	2.424.000	4.263.709	10.631.896	20.107.610	35.379.512
ITALIA	90.900.000	150.013.747	328.232.980	591.433.453	1.015.253.160



Riparto risorse potenziamento assistenza territoriale . Art. 1, c. 274, L. 234/2021

Regione/Provincia autonoma	Totale popolazione secca 01.01.2021	Riparto somme residue (su popolazione secca)				
		2022	2023	2024	2025	2026
Piemonte	4.274.945	-	6.225	4.837	4.803	3.380
Valle d'Aosta	124.089	-	181	140	139	98
Lombardia	9.981.554	-	14.534	11.293	11.213	7.893
Provincia aut. di Bolzano	534.912	-	779	605	601	423
Provincia aut. di Trento	542.166	-	789	613	609	429
Veneto	4.869.830	-	7.091	5.510	5.471	3.851
Friuli Venezia Giulia	1.201.510	-	1.750	1.359	1.350	950
Liguria	1.518.495	-	2.211	1.718	1.706	1.201
Emilia-Romagna	4.438.937	-	6.463	5.022	4.987	3.510
Toscana	3.692.865	-	5.377	4.178	4.149	2.920
Umbria	865.452	-	1.260	979	972	684
Marche	1.498.236	-	2.182	1.695	1.683	1.185
Lazio	5.730.399	-	8.344	6.483	6.438	4.531
Abruzzo	1.281.012	-	1.865	1.449	1.439	1.013
Molise	294.294	-	429	333	331	233
Campania	5.624.260	-	8.189	6.363	6.318	4.447
Puglia	3.933.777	-	5.728	4.451	4.419	3.111
Basilicata	545.130	-	794	617	612	431
Calabria	1.860.601	-	2.709	2.105	2.090	1.471
Sicilia	4.833.705	-	7.038	5.469	5.430	3.822
Sardegna	1.590.044	-	2.315	1.799	1.786	1.257
ITALIA	59.236.213	-	86.253	67.020	66.547	46.840



Riparto risorse potenziamento assistenza territoriale . Art. 1, c. 274, L. 234/2021

Regione/Provincia autonoma	TOTALE GENERALE				
	2022	2023	2024	2025	2026
Piemonte	6.514.500	10.479.760	21.649.955	38.042.810	64.417.860
Valle d'Aosta	263.900	414.101	730.289	1.181.377	1.904.653
Lombardia	15.189.100	24.341.138	49.612.993	86.760.522	146.539.905
Provincia aut. di Bolzano	869.900	1.395.981	2.720.695	4.675.884	7.823.787
Provincia aut. di Trento	869.900	1.395.991	2.720.703	4.675.892	7.823.793
Veneto	7.423.500	11.896.118	24.296.957	42.494.519	71.772.920
Friuli Venezia Giulia	1.818.000	2.926.784	5.986.448	10.498.396	17.762.009
Liguria	2.272.500	3.682.017	7.784.313	13.800.008	23.477.999
Emilia-Romagna	6.817.500	10.933.019	22.291.263	38.985.079	65.849.139
Toscana	5.605.500	9.006.990	18.536.259	32.522.835	55.026.680
Umbria	1.363.500	2.190.333	4.429.549	7.738.358	13.066.383
Marche	2.272.500	3.663.177	7.543.303	13.258.390	22.457.603
Lazio	8.826.100	14.106.734	28.652.739	50.008.629	84.370.524
Abruzzo	1.969.500	3.454.373	8.497.256	16.017.766	28.141.160
Molise	454.500	792.820	1.895.435	3.550.019	6.219.217
Campania	8.674.600	15.065.110	36.723.570	68.910.573	120.776.036
Puglia	6.060.000	10.570.950	25.827.696	48.539.354	85.143.758
Basilicata	909.000	1.566.767	3.806.087	7.114.898	12.443.030
Calabria	2.878.500	5.021.190	12.303.381	23.132.704	40.584.217
Sicilia	7.423.500	12.930.625	31.657.413	59.482.591	104.318.557
Sardegna	2.424.000	4.266.024	10.633.695	20.109.397	35.380.769
ITALIA	90.900.000	150.100.000	328.300.000	591.500.000	1.015.300.000

