

In ottemperanza all'art. 80, commi 1 e 3, del decreto legislativo 24 aprile 2006, n. 219 e successive modificazioni ed integrazioni, il foglio illustrativo e le etichette devono essere redatti in lingua italiana e, limitatamente ai medicinali in commercio nella Provincia di Bolzano, anche in lingua tedesca. Il titolare dell'A.I.C. che intende avvalersi dell'uso complementare di lingue estere, deve darne preventiva comunicazione all'AIFA e tenere a disposizione la traduzione giurata dei testi in lingua tedesca e/o in altra lingua estera. In caso di inosservanza delle disposizioni sull'etichettatura e sul foglio illustrativo si applicano le sanzioni di cui all'art. 82 del suddetto decreto legislativo.

Smaltimento scorte

Sia i lotti già prodotti alla data di pubblicazione nella *Gazzetta Ufficiale* della Repubblica italiana della presente determina, che i lotti prodotti nel periodo di cui all'articolo precedente della presente determina, possono essere mantenuti in commercio fino alla data di scadenza del medicinale indicata in etichetta, ai sensi dell'art. 1, comma 7, della determina AIFA n. DG/821/2018 del 24 maggio 2018, pubblicata nella *Gazzetta Ufficiale* della Repubblica italiana n. 133 dell'11 giugno 2018.

Decorrenza di efficacia della determina: dal giorno successivo a quello della sua pubblicazione, per estratto, nella *Gazzetta Ufficiale* della Repubblica italiana.

25A00880

AUTORITÀ NAZIONALE ANTICORRUZIONE

Piano nazionale anticorruzione. Aggiornamento 2024.

Nel corso dell'adunanza del 30 gennaio 2025, il consiglio dell'Autorità ha approvato con delibera n. 31 l'aggiornamento al PNA 2024. La delibera n. 31 del 30 gennaio 2025 e il testo dell'aggiornamento al PNA 2022 sono disponibili sul sito web dell'Autorità all'indirizzo: <https://www.anticorruzione.it/-/de1.31-30.01.2025.pna>

25A00925

CAMERA DI COMMERCIO DI NUORO

Provvedimento concernente i marchi di identificazione dei metalli preziosi

Ai sensi dell'art. 29, comma 5, del regolamento sulla disciplina dei titoli e dei marchi di identificazione dei metalli preziosi, di cui al decreto del Presidente della Repubblica 30 maggio 2002, n. 150, si rende noto che la sotto specificata impresa, già assegnataria del marchio di seguito indicato, è stata cancellata dal registro degli assegnatari di cui all'art. 14 del decreto legislativo 22 maggio 1999, n. 251 dalla Camera di commercio, industria, artigianato e agricoltura di Nuoro, in quanto ha cessato la propria attività connessa all'uso del marchio stesso ed ha provveduto alla riconsegna dei punzoni in sua dotazione.

Marchio	Impresa	Indirizzo	n. determina dirigente d'area
130-NU	Giuliani Fabrizio	Via Eleonora D'Arborea, 13 - Bolotana	Determina del segretario generale n. 54 del 3 febbraio 2025

25A00873

MINISTERO DELL'INTERNO

Assegnazione di risorse a favore di associazioni, fondazioni ed enti operanti sul territorio, al fine di dare attuazione alle disposizioni di cui all'articolo 1, comma 553, della legge 30 dicembre 2023, n. 213.

Si comunica che nel sito del Ministero dell'interno - Dipartimento per gli affari interni e territoriali - area tematica «La finanza locale», alla pagina <https://dait.interno.gov.it/finanza-locale> contenuto «I DECRETI», è stato pubblicato il testo integrale del decreto del Ministero dell'interno di concerto con il Ministero dell'economia e delle finanze, del 29 novembre 2024, corredato dell'allegato A, recante: «Assegnazione delle risorse di cui al comma 4-ter, dell'art. 15, del decreto-legge 7 maggio 2024, n. 60, convertito con modificazioni dalla legge 4 luglio 2024, n. 95, a favore di associazioni, fondazioni ed enti operanti sul territorio, pari a euro 1.400.000 per l'anno 2024, euro 1.205.172 per l'anno 2025 ed euro 1.205.000 per l'anno 2026, al fine di dare attuazione alle disposizioni di cui all'art. 1, comma 553, della legge 30 dicembre 2023, n. 213», registrato alla Corte dei conti il 30 dicembre 2024 al n. 5351.

25A00923

MINISTERO DEL LAVORO E DELLE POLITICHE SOCIALI

Revisione biennale dei coefficienti di trasformazione del montante contributivo

Con decreto direttoriale del Ministero del lavoro e delle politiche sociali, emanato di concerto con il Ministero dell'economia e delle finanze del 20 novembre 2024, a decorrere dal 1° gennaio 2025, sono rideterminati i divisori e i coefficienti di trasformazione di cui alla Tabella A dell'Allegato 2 della legge 24 dicembre 2007, n. 247 e alla Tabella A della legge 8 agosto 1995, n. 335.


Il testo integrale del decreto è pubblicato sul sito istituzionale del Ministero del lavoro e delle politiche sociali ed è consultabile all'indirizzo: www.lavoro.gov.it - sezione pubblicità legale.

25A00875

PRESIDENZA DEL CONSIGLIO DEI MINISTRI


Comunicato relativo al decreto del Presidente del Consiglio dei ministri 27 novembre 2024, concernente la determinazione delle quote di compartecipazione regionale all'IVA per l'anno 2020.

In calce al decreto del Presidente del Consiglio dei ministri 27 novembre 2024, su proposta del Ministro dell'economia e delle finanze, concernente la determinazione delle quote di compartecipazione regionale all'IVA relativa all'anno 2020, di cui all'art. 2, comma 4, del decreto legislativo 18 febbraio 2000, n. 56, pubblicato nella *Gazzetta Ufficiale* n. 17 del 22 gennaio 2025, sono riportate le Tabelle A), B), C), D) ed E) indicate nel testo del provvedimento.




ANNO 2020**COMPARTECIPAZIONE REGIONALE ALL'IVA
DETERMINATA IN BASE AI CONSUMI DELLE
FAMIGLIE****TABELLA A**

REGIONI A STATUTO ORDINARIO	RIPARTIZIONE REGIONALE
PIEMONTE	7.074.769.448
LOMBARDIA	16.759.027.040
VENETO	7.630.204.677
LIGURIA	2.554.114.435
EMILIA ROMAGNA	7.540.638.726
TOSCANA	5.984.402.301
UMBRIA	1.218.071.227
MARCHE	2.151.980.981
LAZIO	8.660.196.705
ABRUZZO	1.665.980.282
MOLISE	369.849.898
CAMPANIA	5.921.273.537
PUGLIA	4.353.081.860
BASILICATA	636.885.172
CALABRIA	2.226.466.141
TOTALE RSO	74.746.942.429



ANNO 2020**QUOTE DI CONCORSO ALLA SOLIDARIETA'
INTERREGIONALE****TABELLA B**

REGIONI A STATUTO ORDINARIO	Concorso regionale
PIEMONTE	473.871.751
LOMBARDIA	1.958.249.986
VENETO	456.163.543
LIGURIA	166.126.592
EMILIA ROMAGNA	772.614.727
TOSCANA	270.272.446
UMBRIA	0
MARCHE	0
LAZIO	688.501.970
ABRUZZO	0
MOLISE	0
CAMPANIA	0
PUGLIA	0
BASILICATA	0
CALABRIA	0
TOTALE RSO	4.785.801.015



ANNO 2020**QUOTE DA ASSEGNARE A TITOLO DI FONDO PEREQUATIVO
NAZIONALE****TABELLA C**


REGIONI A STATUTO ORDINARIO	Quote regionali	Ripartizione 32 %	TOTALE
PIEMONTE	0	2.014.901.788	2.014.901.788
LOMBARDIA	0	4.269.755.598	4.269.755.598
VENETO	0	2.111.434.802	2.111.434.802
LIGURIA	0	787.213.993	787.213.993
EMILIA ROMAGNA	0	2.026.700.950	2.026.700.950
TOSCANA	0	1.774.423.205	1.774.423.205
UMBRIA	103.338.077	466.672.490	570.010.568
MARCHE	64.941.308	756.089.370	821.030.678
LAZIO	0	2.449.465.911	2.449.465.911
ABRUZZO	218.260.155	681.078.380	899.338.536
MOLISE	139.944.940	200.669.379	340.614.319
CAMPANIA	2.040.603.808	2.919.598.206	4.960.202.014
PUGLIA	1.377.366.826	2.068.515.062	3.445.881.888
BASILICATA	206.966.458	326.156.480	533.122.938
CALABRIA	634.379.442	1.066.345.963	1.700.725.405
TOTALE RSO	4.785.801.015	23.919.021.577	28.704.822.592



ANNO 2020
SOMME DA RIPARTIRE ALLE REGIONI

TABELLA D

REGIONI A STATUTO ORDINARIO	Trasferimenti soppressi da coprire con la compartecipazione IVA (1)	68% Spesa storica (2)	68% Compartecipazione all'IVA in base ai consumi delle famiglie (3)	Concorso al fondo di solidarietà (4 = 3 - 2)	Quote regionali (5 = 2 - 3)	Ripartizione 32% in base all'allegato A) (6)	Totale fondo perequativo (7 = 5 + 6)	TOTALE DA RIPARTIRE ALLE REGIONI (8 = 3 - 4 + 7)
PIEMONTE	6.377.899.225	4.336.971.473	4.810.843.224	473.871.751	0	2.014.901.788	2.014.901.788	6.351.873.262
LOMBARDIA	13.879.247.649	9.437.888.401	11.396.138.387	1.958.249.986	0	4.269.755.598	4.269.755.598	13.707.643.999
VENETO	6.959.375.938	4.732.375.638	5.188.539.180	456.163.543	0	2.111.434.802	2.111.434.802	6.843.810.439
LIGURIA	2.309.810.624	1.570.671.224	1.736.797.816	166.126.592	0	787.213.993	787.213.993	2.357.885.217
EMILIA ROMAGNA	6.404.440.598	4.355.019.607	5.127.634.334	772.614.727	0	2.026.700.950	2.026.700.950	6.381.720.556
TOSCANA	5.586.942.822	3.799.121.119	4.069.393.565	270.272.446	0	1.774.423.205	1.774.423.205	5.573.544.324
UMBRIA	1.370.038.988	931.626.512	828.288.434	0	103.338.077	466.672.490	570.010.568	1.398.299.002
MARCHE	2.247.482.904	1.528.288.375	1.463.347.067	0	64.941.308	756.089.370	821.030.678	2.284.377.745
LAZIO	7.647.693.808	5.200.431.789	5.888.933.759	688.501.970	0	2.449.465.911	2.449.465.911	7.649.897.700
ABRUZZO	1.986.951.099	1.351.126.747	1.132.866.592	0	218.260.155	681.078.380	899.338.536	2.032.205.127
MOLISE	575.651.280	391.442.871	251.497.930	0	139.944.940	200.669.379	340.614.319	592.112.249
CAMPANIA	8.922.161.490	6.067.069.813	4.026.466.005	0	2.040.603.808	2.919.598.206	4.960.202.014	8.986.668.019
PUGLIA	6.378.621.310	4.337.462.491	2.960.095.665	0	1.377.366.826	2.068.515.062	3.445.881.888	6.405.977.553
BASILICATA	941.247.610	640.048.375	433.081.917	0	206.966.458	326.156.480	533.122.938	966.204.855
CALABRIA	3.159.377.084	2.148.376.417	1.513.996.976	0	634.379.442	1.066.345.963	1.700.725.405	3.214.722.381
TOTALE RSO	74.746.942.429	50.827.920.852	50.827.920.852	4.785.801.015	4.785.801.015	23.919.021.577	28.704.822.592	74.746.942.429




MINISTERO DELL'ECONOMIA E DELLE FINANZE

DIPARTIMENTO DELLA RAGIONERIA GENERALE DELLO STATO - I.Ge.P.A. Ufficio I

ANNO 2020

Decreto leg.vo n. 56/2000 - Applicazione correttivi Conferenza dei Presidenti

TABELLA E

	Differenze tra erogazioni schema D.P.C.M. 2020 e trasferimenti soppressi	Riequilibrio relativo alle decisioni della Conferenza dei Presidenti	Risultanze degli scostamenti dalla spesa storica e dei riequilibri decisi dalla Conferenza dei Presidenti del 24 settembre 2020	Colonna 1 Tabella D	Totale da erogare alle Regioni
	(1)	(2)	(3) = (1) - (2)	(4)	(5) = (3) + (4)
PIEMONTE	-26.025.964	22.234.783	-3.791.181	6.377.899.225	6.374.108.045
LOMBARDIA	-171.603.650	178.887.370	7.283.720	13.879.247.649	13.886.531.369
VENETO	-115.565.498	115.565.498	0	6.959.375.938	6.959.375.938
LIGURIA	48.074.593	-48.280.421	-205.828	2.309.810.624	2.309.604.796
EMILIA ROMAGNA	-22.720.041	23.591.873	871.832	6.404.440.598	6.405.312.430
TOSCANA	-13.398.498	13.940.747	542.249	5.586.942.822	5.587.485.071
UMBRIA	28.260.014	-28.502.825	-242.811	1.370.038.988	1.369.796.177
MARCHE	36.894.841	-36.893.713	1.128	2.247.482.904	2.247.484.032
LAZIO	2.203.892	1.798.787	4.002.679	7.647.693.808	7.651.696.487
ABRUZZO	45.254.029	-45.754.770	-500.741	1.986.951.099	1.986.450.358
MOLISE	16.460.969	-16.678.672	-217.703	575.651.280	575.433.577
CAMPANIA	64.506.529	-67.895.179	-3.388.650	8.922.161.490	8.918.772.840
PUGLIA	27.356.243	-29.509.074	-2.152.831	6.378.621.310	6.376.468.479
BASILICATA	24.957.245	-25.467.157	-509.912	941.247.610	940.737.698
CALABRIA	55.345.296	-57.037.248	-1.691.952	3.159.377.084	3.157.685.132
	0	0	0	74.746.942.429	74.746.942.429

25A00881

MARGHERITA CARDONA ALBINI, *redattore*DELIA CHIARA, *vice redattore*

(WI-GU-2025-GUI-035) Roma, 2025 - Istituto Poligrafico e Zecca dello Stato S.p.A.

